

ЗВІТ

про виконання паспорта бюджетної програми місцевого бюджету на 2025 рік

1.	0200000	Виконавчий комітет Степанківської сільської ради	04408844
	<small>(код Програмної класифікації видатків та кредитування місцевого бюджету)</small>	<small>(найменування головного розпорядника коштів місцевого бюджету)</small>	<small>(код за ЄДРПОУ)</small>
2.	0210000	Виконавчий комітет Степанківської сільської ради	04408844
	<small>(код Програмної класифікації видатків та кредитування місцевого бюджету)</small>	<small>(найменування відповідального виконавця)</small>	<small>(код за ЄДРПОУ)</small>
3.	0210160	0160	0111
	<small>(код Програмної класифікації видатків та кредитування місцевого бюджету)</small>	<small>(код Типової програмної класифікації видатків та кредитування місцевого бюджету)</small>	<small>(код Функціональної класифікації видатків та кредитування бюджету)</small>
		Керівництво і управління у відповідній сфері у містах (місті Києві), селищах, селах, територіальних громадах	2352100000
		<small>(найменування бюджетної програми згідно з Типовою програмною класифікацією видатків та кредитування місцевого бюджету)</small>	<small>(код бюджету)</small>

4. Цілі державної політики, на досягнення яких спрямована реалізація бюджетної програми

№ з/п	Ціль державної політики
1	Забезпечення сталого соціально-економічного розвитку громади, підвищення ефективності діяльності органів виконавчої влади, забезпечення своєчасного та неухильного дотримання норм законодавства, належне утримання адміністративних приміщень та об'єктів соціальної сфери, ефективне управління земельними ресурсами

5. Мета бюджетної програми

Керівництво і управління у відповідній сфері у містах (місті Києві), селищах, селах, територіальних громадах

6. Завдання бюджетної програми

№ з/п	Завдання
1	Забезпечення виконання наданих законодавством повноважень
2	Забезпечення виконання наданих законодавством повноважень у сфері захисту прав дітей

7. Видатки (надані кредити з бюджету) та напрями використання бюджетних коштів за бюджетною програмою:

7.1. Аналіз розділу «Видатки (надані кредити з бюджету) та напрями використання бюджетних коштів за бюджетною програмою»

№ з/п	Напрями використання бюджетних коштів*	Затверджено у паспорті бюджетної програми			Касові видатки (надані кредити з бюджету)			Відхилення		
		загальний фонд	спеціальний фонд	усього	загальний фонд	спеціальний фонд	усього	загальний фонд	спеціальний фонд	усього

гривень

1	2	3	4	5	6	7	8	9	10	11
1	Забезпечення виконання наданих законодавством повноважень	18645980,00	182000,00	18827980,00	18273105,00	153000,00	18426105,00	-372875,00	-29000,00	-401875,00
2	Забезпечення виконання наданих законодавством повноважень у сфері захисту прав дітей	361137,00	0,00	361137,00	361137,00	0,00	361137,00	0,00	0,00	0,00
	Усього	19007117,00	182000,00	19189117,00	18634242,00	153000,00	18787242,00	-372875,00	-29000,00	-401875,00

7.2. Пояснення щодо причин відхилення обсягів касових видатків (наданих кредитів з бюджету) за напрямом використання бюджетних коштів від обсягів, затверджених у паспорті бюджетної програми**

№ з/п	Пояснення
1	2
1	Відхилення касових видатків від затверджених показників паспортом бюджетної програми склалося в основному за рахунок економії енергоносіїв та відсутності товарів певного параметру
2	

8. Видатки (надані кредити з бюджету) на реалізацію місцевих/регіональних програм, які виконуються в межах бюджетної програми

№ з/п	Найменування місцевої/ регіональної програми	Затверджено у паспорті бюджетної програми			Касові видатки (надані кредити з бюджету)			Відхилення		
		загальний фонд	спеціальний фонд	усього	загальний фонд	спеціальний фонд	усього	загальний фонд	спеціальний фонд	усього
		3	4	5	6	7	8	9	10	11
1	"Підтримка і розвиток місцевого самоврядування" на 2024-2027 роки	19007117,00	0,00	19007117,00	18634242,00	0,00	18634242,00	-372875,00	0,00	-372875,00
2	План соціально-економічного розвитку Степанківської сільської територіальної громади на 2023-2027 роки	0,00	182000,00	182000,00	0,00	153000,00	153000,00	0,00	-29000,00	-29000,00

гривень

9. Результативні показники бюджетної програми та аналіз їх виконання

9.1. Аналіз показників бюджетної програми

№ з/п	Показники	Одиниця виміру	Джерело інформації	Затверджено у паспорті бюджетної програми			Фактичні результативні показники, досягнуті за рахунок касових видатків (наданих кредитів з бюджету)			Відхилення		
				загальний фонд	спеціальний фонд	усього	загальний фонд	спеціальний фонд	усього	загальний фонд	спеціальний фонд	усього
				5	6	7	8	9	10	11	12	13
	Затрат											
1	кількість штатних одиниць	од.	штатний розпис	47,00	0,00	47,00	43,00	0,00	43,00	-4,00	0,00	-4,00
2	витрати на утримання	грн.	кошторис	18645980,00	0,00	18645980,00	18273105,00	0,00	18273105,00	-372875,00	0,00	-372875,00
3	кількість штатних працівників Служби у справах дітей	од.	штатний розпис	1,25	0,00	1,25	1,25	0,00	1,25	0,00	0,00	0,00
4	витрати на утримання Служби у справах дітей	грн.	кошторис	361137,00	0,00	361137,00	361137,00	0,00	361137,00	0,00	0,00	0,00
	Продукту											
5	кількість отриманих листів, звернень, заяв, скарг, в тому числі від	од.	внутрішній облік	4000,00	0,00	4000,00	3780,00	0,00	3780,00	-220,00	0,00	-220,00
6	жінок	осіб	внутрішній облік	1500,00	0,00	1500,00	1480,00	0,00	1480,00	-20,00	0,00	-20,00
7	чоловіків	осіб	внутрішній облік	2500,00	0,00	2500,00	2300,00	0,00	2300,00	-200,00	0,00	-200,00

1	2	3	4	5	6	7	8	9	10	11	12	13
8	кількість опрацьованих листів, звернень, заяв, скарг, в тому числі від	од.	внутрішній облік	4000,00	0,00	4000,00	3780,00	0,00	3780,00	-220,00	0,00	-220,00
9	жінок	осіб	внутрішній облік	1500,00	0,00	1500,00	1480,00	0,00	1480,00	-20,00	0,00	-20,00
10	чоловіків	осіб	внутрішній облік	2500,00	0,00	2500,00	2300,00	0,00	2300,00	-200,00	0,00	-200,00
11	кількість підготовлених нормативно-правових актів	од.	внутрішній облік	924,00	0,00	924,00	900,00	0,00	900,00	-24,00	0,00	-24,00
12	кількість прийнятих нормативно-правових актів	од.	розрахунок	900,00	0,00	900,00	873,00	0,00	873,00	-27,00	0,00	-27,00
13	кількість дітей, що опинились у складних життєвих обставинах, в тому числі	осіб	внутрішній облік	4,00	0,00	4,00	22,00	0,00	22,00	18,00	0,00	18,00
14	дівчат	осіб	внутрішній облік	2,00	0,00	2,00	10,00	0,00	10,00	8,00	0,00	8,00
15	хлопців	осіб	внутрішній облік	2,00	0,00	2,00	12,00	0,00	12,00	10,00	0,00	10,00
16	кількість дітей-сиріт, в тому числі	осіб	внутрішній облік	8,00	0,00	8,00	8,00	0,00	8,00	0,00	0,00	0,00
17	дівчат	осіб	внутрішній облік	3,00	0,00	3,00	4,00	0,00	4,00	1,00	0,00	1,00
18	хлопців	осіб	внутрішній облік	5,00	0,00	5,00	4,00	0,00	4,00	-1,00	0,00	-1,00
19	кількість дітей, позбавлених батьківського піклування, в тому числі	осіб	внутрішній облік	16,00	0,00	16,00	21,00	0,00	21,00	5,00	0,00	5,00
20	дівчат	осіб	внутрішній облік	7,00	0,00	7,00	8,00	0,00	8,00	1,00	0,00	1,00
21	хлопців	осіб	внутрішній облік	9,00	0,00	9,00	13,00	0,00	13,00	4,00	0,00	4,00
22	кількість заходів, спрямованих на поліпшення становища дітей, їх фізичного, інтелектуального і духовного розвитку, запобігання дитячій бездоглядності та безпритульності, запобігання вчиненню дітьми правопорушень	од.	внутрішній облік	10,00	0,00	10,00	10,00	0,00	10,00	0,00	0,00	0,00
	Ефективності											
23	витрати на утримання однієї штатної одиниці	грн.	розрахунок	0,00	0,00	0,00	0,00	0,00	0,00	0,00	0,00	0,00
24	витрати на забезпечення діяльності одного працівника Служби у справах дітей	грн.	розрахунок	0,00	0,00	0,00	0,00	0,00	0,00	0,00	0,00	0,00
25	витрати на один захід	грн.	розрахунок	0,00	0,00	0,00	0,00	0,00	0,00	0,00	0,00	0,00
	Якості											
26	відсоток вчасно виконаних листів, звернень, заяв, скарг у їх загальній кількості	відс.	розрахунок	100,00	0,00	100,00	100,00	0,00	100,00	0,00	0,00	0,00
27	відсоток прийнятих нормативно-правових актів у загальній кількості підготовлених	відс.	розрахунок	100,00	0,00	100,00	100,00	0,00	100,00	0,00	0,00	0,00
28	динаміка кількості дітей, що опинились у складних життєвих обставинах, дітей-сиріт, дітей, позбавлених батьківського піклування, у адміністративно-територіальній одиниці (порівняно з минулим роком)	відс.	розрахунок	100,00	0,00	100,00	100,00	0,00	100,00	0,00	0,00	0,00
29	питома вага дітей, охоплених заходами, від кількості дітей, що перебувають на обліку Служби у справах дітей	відс.	розрахунок	100,00	0,00	100,00	100,00	0,00	100,00	0,00	0,00	0,00

9.2. Пояснення щодо причин розбіжностей між фактичними та затвердженими результативними показниками***

№ з/п	Показники	Одиниця виміру	Пояснення щодо причин розбіжностей між фактичними та затвердженими результативними показниками
1	2	3	4

1	2	3	4
	Затрат		
1	кількість штатних одиниць	од.	Розбіжність склалась в результаті поділу повноважень на два головних розпорядника
2	витрати на утримання	грн.	Розбіжність склалась в результаті поділу повноважень на два головних розпорядника
3	кількість штатних працівників Служби у справах дітей	од.	
4	витрати на утримання Служби у справах дітей	грн.	
	Продукту		
5	кількість отриманих листів, звернень, заяв, скарг, в тому числі від	од.	Розбіжність виникла в результаті меншої кількості звернень, ніж заплановано
6	жінок	осіб	
7	чоловіків	осіб	
8	кількість опрацьованих листів, звернень, заяв, скарг, в тому числі від	од.	Розбіжність виникла в результаті меншої кількості звернень, ніж заплановано
9	жінок	осіб	
10	чоловіків	осіб	
11	кількість підготовлених нормативно-правових актів	од.	Завищені планові показники
12	кількість прийнятих нормативно-правових актів	од.	Завищені планові показники
13	кількість дітей, що опинились у складних життєвих обставинах, в тому числі	осіб	Ухиляння батьків від своїх обов'язків
14	дівчат	осіб	
15	хлопців	осіб	
16	кількість дітей-сиріт, в тому числі	осіб	
17	дівчат	осіб	
18	хлопців	осіб	
19	кількість дітей, позбавлених батьківського піклування, в тому числі	осіб	Ухиляння батьків від своїх обов'язків
20	дівчат	осіб	
21	хлопців	осіб	
22	кількість заходів, спрямованих на поліпшення становища дітей, їх фізичного, інтелектуального і духовного розвитку, запобігання дитячій бездоглядності та безпритульності, запобігання вчиненню дітьми правопорушень	од.	
	Ефективності		
23	витрати на утримання однієї штатної одиниці	грн.	
24	витрати на забезпечення діяльності одного працівника Служби у справах дітей	грн.	
25	витрати на один захід	грн.	
	Якості		
26	відсоток вчасно виконаних листів, звернень, заяв, скарг у їх загальній кількості	відс.	
27	відсоток прийнятих нормативно-правових актів у загальній кількості підготовлених	відс.	
28	динаміка кількості дітей, що опинились у	відс.	

1	2	3	4
	складних життєвих обставинах, дітей-сиріт, дітей, позбавлених батьківського піклування, у адміністративно-територіальній одиниці (порівняно з минулим роком)		
29	питома вага дітей, охоплених заходами, від кількості дітей, що перебувають на обліку Служби у справах дітей	відс.	

9.3. Аналіз стану виконання результативних показників

За бюджетною програмою ""Керівництво і управління у відповідній сфері у містах (місті Києві),селищах,селах,територіальних громадах" основні резултативні показники досягнуто. Видатки виконані на 98,04%.

Кредиторська та дебіторська заборгованості на 01.01.2026 року відсутні.

10. Узагальнений висновок про виконання бюджетної програми.

Виконання показників за бюджетною програмою ""Керівництво і управління у відповідній сфері у містах (місті Києві),селищах,селах,територіальних громадах" майже повністю забезпечило виконання основного завдання та мети програми.

* Зазначаються всі напрями використання бюджетних коштів, затвержені у паспорті бюджетної програми.

** Зазначаються пояснення щодо причин відхилення обсягів касових видатків (наданих кредитів з бюджету) за напрямом використання бюджетних коштів від обсягів, затверджених у паспорті бюджетної програми.

*** Зазначаються пояснення щодо причин розбіжностей між фактичними та затвердженими результативними показниками.

Сільський голова



Ігор ЧЕКАЛЕНКО

(підпис)

(Власне ім'я, ПРІЗВИЩЕ)

Начальник відділу планування, бухгалтерського обліку та звітності - головний бухгалтер



Любов ШУЛЬГІНА

(підпис)

(Власне ім'я, ПРІЗВИЩЕ)

ЗВІТ

про виконання паспорта бюджетної програми місцевого бюджету на 2025 рік

1.	0200000	Виконавчий комітет Степанківської сільської ради	04408844		
	(код Програмної класифікації видатків та кредитування місцевого бюджету)	(найменування головного розпорядника коштів місцевого бюджету)	(код за ЄДРПОУ)		
2.	0210000	Виконавчий комітет Степанківської сільської ради	04408844		
	(код Програмної класифікації видатків та кредитування місцевого бюджету)	(найменування відповідального виконавця)	(код за ЄДРПОУ)		
3.	0210180	0180	0133	Інша діяльність у сфері державного управління	2352100000
	(код Програмної класифікації видатків та кредитування місцевого бюджету)	(код Типової програмної класифікації видатків та кредитування місцевого бюджету)	(код Функціональної класифікації видатків та кредитування бюджету)	(найменування бюджетної програми згідно з Типовою програмною класифікацією видатків та кредитування місцевого бюджету)	(код бюджету)

4. Цілі державної політики, на досягнення яких спрямована реалізація бюджетної програми

№ з/п	Ціль державної політики
1	Забезпечення сталого соціально-економічного розвитку громади, підвищення ефективності діяльності органів виконавчої влади, забезпечення своєчасного та неухильного дотримання норм законодавства, належне утримання адміністративних приміщень та об'єктів соціальної сфери, ефективне управління земельними ресурсами

5. Мета бюджетної програми

Надання шефської допомоги військовій частині А 3335
 Забезпечення повного виконання судових рішень про стягнення коштів місцевого бюджету

6. Завдання бюджетної програми

№ з/п	Завдання
2	Забезпечення виконання рішень суду про стягнення коштів з місцевого бюджету

7. Видатки (надані кредити з бюджету) та напрями використання бюджетних коштів за бюджетною програмою:

7.1. Аналіз розділу «Видатки (надані кредити з бюджету) та напрями використання бюджетних коштів за бюджетною програмою»

№ з/п	Напрями використання бюджетних коштів*	Затверджено у паспорті бюджетної програми			Касові видатки (надані кредити з бюджету)			Відхилення		
		загальний фонд	спеціальний фонд	усього	загальний фонд	спеціальний фонд	усього	загальний фонд	спеціальний фонд	усього
1	2	3	4	5	6	7	8	9	10	11

гривень

1	2	3	4	5	6	7	8	9	10	11
2	Забезпечення виконання рішень суду про стягнення коштів з місцевого бюджету	148100,00	0,00	148100,00	143111,20	0,00	143111,20	-4988,80	0,00	-4988,80
	Усього	148100,00	0,00	148100,00	143111,20	0,00	143111,20	-4988,80	0,00	-4988,80

7.2. Пояснення щодо причин відхилення обсягів касових видатків (наданих кредитів з бюджету) за напрямом використання бюджетних коштів від обсягів, затверджених у паспорті бюджетної програми**

№ з/п	Пояснення
1	2
2	Відхилення касових видатків від показників, затверджених паспортом бюджетної програми склалось в результаті зменшення фактичних витрат

8. Видатки (надані кредити з бюджету) на реалізацію місцевих/регіональних програм, які виконуються в межах бюджетної програми

№ з/п	Найменування місцевої/ регіональної програми	Затверджено у паспорті бюджетної програми			Касові видатки (надані кредити з бюджету)			Відхилення		
		загальний фонд	спеціальний фонд	усього	загальний фонд	спеціальний фонд	усього	загальний фонд	спеціальний фонд	усього
1	2	3	4	5	6	7	8	9	10	11
1	"Про забезпечення виконання рішень суду про стягнення коштів з місцевого бюджету" на 2024-2027 роки	148100,00	0,00	148100,00	143111,20	0,00	143111,20	-4988,80	0,00	-4988,80

9. Результативні показники бюджетної програми та аналіз їх виконання

9.1. Аналіз показників бюджетної програми

№ з/п	Показники	Одиниця виміру	Джерело інформації	Затверджено у паспорті бюджетної програми			Фактичні результативні показники, досягнуті за рахунок касових видатків (наданих кредитів з бюджету)			Відхилення		
				загальний фонд	спеціальний фонд	усього	загальний фонд	спеціальний фонд	усього	загальний фонд	спеціальний фонд	усього
1	2	3	4	5	6	7	8	9	10	11	12	13
	Затрат											
1	Обсяг коштів на сплату судових витрат	грн.	кошторис	148100,00	0,00	148100,00	143111,20	0,00	143111,20	-4988,80	0,00	-4988,80
	Продукту											
2	Кількість судових рішень	од.	розрахунок	10,00	0,00	10,00	12,00	0,00	12,00	2,00	0,00	2,00
	Ефективності											
3	Середні витрати на 1 судове рішення	грн.	розрахунок	14810,00	0,00	14810,00	11925,93	0,00	11925,93	-2884,07	0,00	-2884,07
	Якості											
4	Рівень виконання судових рішень	відс.	розрахунок	100,00	0,00	100,00	100,00	0,00	100,00	0,00	0,00	0,00

9.2. Пояснення щодо причин розбіжностей між фактичними та затвердженими результативними показниками***

№ з/п	Показники	Одиниця виміру	Пояснення щодо причин розбіжностей між фактичними та затвердженими результативними показниками
1	2	3	4

1	2	3	4
	Затрат		
1	Обсяг коштів на сплату судових витрат	грн.	Розбіжність склалась в результаті зменшення виконавчих документів
	Продукту		
2	Кількість судових рішень	од.	
	Ефективності		
3	Середні витрати на 1 судове рішення	грн.	Розбіжність виникла в результаті збільшення кількості виконавчих документів
	Якості		
4	Рівень виконання судових рішень	відс.	

9.3. Аналіз стану виконання результативних показників

За бюджетною прогшрамою "Інша діяльність у сфері державного управління" у 2025 році досягнуто результативних показників. Виконання видатків складає 96,63%.

10. Узагальнений висновок про виконання бюджетної програми.

Виконання показників за бюджетною прогшрамою "Інша діяльність у сфері державного управління" забезпечило виконання основного завдання та мети програми

* Зазначаються всі напрями використання бюджетних коштів, затверджені у паспорті бюджетної програми.

** Зазначаються пояснення щодо причин відхилення обсягів касових видатків (наданих кредитів з бюджету) за напрямом використання бюджетних коштів від обсягів, затверджених у паспорті бюджетної програми.

*** Зазначаються пояснення щодо причин розбіжностей між фактичними та затвердженими результативними показниками.

Сільський голова

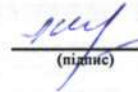


(підпис)

Ігор ЧЕКАЛЕНКО

(Власне ім'я, ПРІЗВИЩЕ)

Начальник відділу планування, бухгалтерського обліку та звітності - головний бухгалтер



(підпис)

Любов ШУЛЬГІНА

(Власне ім'я, ПРІЗВИЩЕ)

ЗВІТ

про виконання паспорта бюджетної програми місцевого бюджету на 2025 рік

1.	0200000	Виконавчий комітет Степанківської сільської ради	04408844		
	<small>(код Програмної класифікації видатків та кредитування місцевого бюджету)</small>	<small>(найменування головного розпорядника коштів місцевого бюджету)</small>	<small>(код за ЄДРПОУ)</small>		
2.	0210000	Виконавчий комітет Степанківської сільської ради	04408844		
	<small>(код Програмної класифікації видатків та кредитування місцевого бюджету)</small>	<small>(найменування відповідального виконавця)</small>	<small>(код за ЄДРПОУ)</small>		
3.	0211010	1010	0910	Надання дошкільної освіти	2352100000
	<small>(код Програмної класифікації видатків та кредитування місцевого бюджету)</small>	<small>(код Типової програмної класифікації видатків та кредитування місцевого бюджету)</small>	<small>(код Функціональної класифікації видатків та кредитування бюджету)</small>	<small>(найменування бюджетної програми згідно з Типовою програмною класифікацією видатків та кредитування місцевого бюджету)</small>	<small>(код бюджету)</small>

4. Цілі державної політики, на досягнення яких спрямована реалізація бюджетної програми

№ з/п	Ціль державної політики
1	Здійснення в межах діючого законодавства України організаційно-функціональних повноважень з метою задоволення потреб та інтересів територіальної громади у сфері освіти, медицини, культури, у справах сім'ї та молоді, фізичної культури і спорту

5. Мета бюджетної програми

Надання дошкільної освіти закладами дошкільної освіти

6. Завдання бюджетної програми

№ з/п	Завдання
1	Забезпечити створення належних умов для надання на належному рівні дошкільної освіти та виховання дітей

7. Видатки (надані кредити з бюджету) та напрями використання бюджетних коштів за бюджетною програмою:

7.1. Аналіз розділу «Видатки (надані кредити з бюджету) та напрями використання бюджетних коштів за бюджетною програмою»

№ з/п	Напрями використання бюджетних коштів*	Затверджено у паспорті бюджетної програми			Касові видатки (надані кредити з бюджету)			Відхилення		
		загальний фонд	спеціальний фонд	усього	загальний фонд	спеціальний фонд	усього	загальний фонд	спеціальний фонд	усього
1	2	3	4	5	6	7	8	9	10	11
1	Забезпечити створення належних умов для надання на належному	8942086,00	0,00	8942086,00	8454944,31	0,00	8454944,31	-487141,69	0,00	-487141,69

гривень

№ 1	2	3	4	5	6	7	8	9	10	11	12	13
8	середні витрати на 1 дитину	грн.	розрахунок	77757,00	1474,25	79231,25	73434,30	1436,77	74871,07	-4322,70	-37,48	-4360,18
	Якості											
9	кількість днів відвідування	днів	внутрішній облік	163,00	0,00	163,00	163,00	0,00	163,00	0,00	0,00	0,00
10	відсоток охоплення дітей дошкільною освітою	відс.	розрахунок	100,00	0,00	100,00	100,00	0,00	100,00	0,00	0,00	0,00

9.2. Пояснення щодо причин розбіжностей між фактичними та затвердженими результативними показниками***

№ з/п	Показники	Одиниця виміру	Пояснення щодо причин розбіжностей між фактичними та затвердженими результативними показниками
1	2	3	4
	Затрат		
1	кількість закладів дошкільної освіти	од.	
2	кількість груп	од.	
3	Усього середньорічне число ставок/штатних одиниць	од.	Розбіжність виникла в результаті відсутності кадрів
	Продукту		
4	кількість дітей, що відвідують заклади дошкільної освіти, в тому числі	осіб	
5	дівчаток	осіб	
6	хлопчиків	осіб	
7	кількість дітей від 0 до 6 років	осіб	Зменшення показника народжуваності та зміна місця проживання
	Ефективності		
8	середні витрати на 1 дитину	грн.	Відхилення касових видВідхилення склались в результаті передачі повноважень до іншого головного розпорядника бюджетних коштів
	Якості		
9	кількість днів відвідування	днів	
10	відсоток охоплення дітей дошкільною освітою	відс.	

9.3. Аналіз стану виконання результативних показників

За бюджетною програмою "Надання дошкільної освіти" у 2025 році не повністю досягнуто результативних показників(передача повноважень новому розпоряднику коштів -Відділу освіти, культури, молоді та спорту Степанківської сільської ради
Виконання видатків складає 94,4%

10. Узагальнений висновок про виконання бюджетної програми.

Виконання показників за бюджетною програмою "Надання дошкільної освіти" майже забезпечило виконання основного завдання та мети програми

* Зазначаються всі напрями використання бюджетних коштів, затверджені у паспорті бюджетної програми.

** Зазначаються пояснення щодо причин відхилення обсягів касових видатків (наданих кредитів з бюджету) за напрямом використання бюджетних коштів від обсягів, затверджених у паспорті бюджетної програми.

*** Зазначаються пояснення щодо причин розбіжностей між фактичними та затвердженими результативними показниками.

Сільський голова



Ігор ЧЕКАЛЕНКО

(Власне ім'я, ПРІЗВИЩЕ)

Начальник відділу планування, бухгалтерського обліку та звітності - головний бухгалтер



Любов ШУЛЬГІНА

(Власне ім'я, ПРІЗВИЩЕ)

ЗАТВЕРДЖЕНО

Наказ Міністерства фінансів України
26 серпня 2014 року № 836
(у редакції наказу Міністерства фінансів України
від 01 листопада 2022 року № 359)

ЗВІТ

про виконання паспорта бюджетної програми місцевого бюджету на 2025 рік

1.	0200000	Виконавчий комітет Степанківської сільської ради	04408844
	<small>(код Програмної класифікації видатків та кредитування місцевого бюджету)</small>	<small>(найменування головного розпорядника коштів місцевого бюджету)</small>	<small>(код за ЄДРПОУ)</small>
2.	0210000	Виконавчий комітет Степанківської сільської ради	04408844
	<small>(код Програмної класифікації видатків та кредитування місцевого бюджету)</small>	<small>(найменування відповідального виконавця)</small>	<small>(код за ЄДРПОУ)</small>
3.	0213121	3121	1040
	<small>(код Програмної класифікації видатків та кредитування місцевого бюджету)</small>	<small>(код Типової програмної класифікації видатків та кредитування місцевого бюджету)</small>	<small>(код Функціональної класифікації видатків та кредитування бюджету)</small>
			2352100000
			<small>(код бюджету)</small>
			<small>(найменування бюджетної програми згідно з Типовою програмною класифікацією видатків та кредитування місцевого бюджету)</small>

4. Цілі державної політики, на досягнення яких спрямована реалізація бюджетної програми

№ з/п	Ціль державної політики
1	Організація виконання в територіальній громаді програм та заходів щодо поліпшення становища соціально вразливих верств населення

5. Мета бюджетної програми

Забезпечення соціальної підтримки сім'ям, дітям та молоді вразливих категорій населення

6. Завдання бюджетної програми

№ з/п	Завдання
1	Забезпечення соціальної підтримки сім'ям, дітям та молоді вразливих категорій населення

7. Видатки (надані кредити з бюджету) та напрями використання бюджетних коштів за бюджетною програмою:

7.1. Аналіз розділу «Видатки (надані кредити з бюджету) та напрями використання бюджетних коштів за бюджетною програмою»

№ з/п	Напрями використання бюджетних коштів*	Затверджено у паспорті бюджетної програми			Касові видатки (надані кредити з бюджету)			Відхилення		
		загальний фонд	спеціальний фонд	усього	загальний фонд	спеціальний фонд	усього	загальний фонд	спеціальний фонд	усього
1	2	3	4	5	6	7	8	9	10	11

гривень

1	2	3	4	5	6	7	8	9	10	11
1	Забезпечення соціальної підтримки сім'ям, дітям та молоді вразливих категорій населення	2380297,00	0,00	2380297,00	2359777,86	0,00	2359777,86	-20519,14	0,00	-20519,14
	Усього	2380297,00	0,00	2380297,00	2359777,86	0,00	2359777,86	-20519,14	0,00	-20519,14

7.2. Пояснення щодо причин відхилення обсягів касових видатків (наданих кредитів з бюджету) за напрямом використання бюджетних коштів від обсягів, затверджених у паспорті бюджетної програми**

№ з/п	Пояснення
1	2
1	Відхилення касових видатків від затверджених склались в результаті економії

8. Видатки (надані кредити з бюджету) на реалізацію місцевих/регіональних програм, які виконуються в межах бюджетної програми

№ з/п	Найменування місцевої/ регіональної програми	Затверджено у паспорті бюджетної програми			Касові видатки (надані кредити з бюджету)			Відхилення		
		загальний фонд	спеціальний фонд	усього	загальний фонд	спеціальний фонд	усього	загальний фонд	спеціальний фонд	усього
1	2	3	4	5	6	7	8	9	10	11
1	Надання соціальних послуг в Степанківській сільській територіальній громаді" на 2025-2027 роки	2380297,00	0,00	2380297,00	2359777,86	0,00	2359777,86	-20519,14	0,00	-20519,14

9. Результативні показники бюджетної програми та аналіз їх виконання

9.1. Аналіз показників бюджетної програми

№ з/п	Показники	Одиниця виміру	Джерело інформації	Затверджено у паспорті бюджетної програми			Фактичні результативні показники, досягнуті за рахунок касових видатків (наданих кредитів з бюджету)			Відхилення		
				загальний фонд	спеціальний фонд	усього	загальний фонд	спеціальний фонд	усього	загальний фонд	спеціальний фонд	усього
1	2	3	4	5	6	7	8	9	10	11	12	13
	Затрат											
1	Кількість установ для здійснення соціальної роботи	од.	мережа	1,00	0,00	1,00	1,00	0,00	1,00	0,00	0,00	0,00
2	Кількість штатних працівників установ соціальної роботи	осіб	штатний розпис	9,00	0,00	9,00	9,00	0,00	9,00	0,00	0,00	0,00
	Продукту											
3	Кількість осіб, яким надано послуги в Центрі надання соціальних послуг	осіб	внутрішній облік	250,00	0,00	250,00	186,00	0,00	186,00	-64,00	0,00	-64,00
	Ефективності											
4	Середні витрати на одного одержувача соціальних послуг	грн.	розрахунок	9521,00	0,00	9521,00	12686,98	0,00	12686,98	3165,98	0,00	3165,98
	Якості											
5	Рівень надання соціальних послуг особам, які їх потребують	відс.	розрахунок	100,00	0,00	100,00	100,00	0,00	100,00	0,00	0,00	0,00

9.2. Пояснення щодо причин розбіжностей між фактичними та затвердженими результативними показниками***

№ з/п	Показники	Одиниця виміру	Пояснення щодо причин розбіжностей між фактичними та затвердженими результативними показниками
1	2	3	4
	Затрат		
1	Кількість установ для здійснення соціальної роботи	од.	
2	Кількість штатних працівників установ соціальної роботи	осіб	
	Продукту		
3	Кількість осіб, яким надано послуги в Центрі надання соціальних послуг	осіб	Завищені планові прогнозні показники
	Ефективності		
4	Середні витрати на одного одержувача соціальних послуг	грн.	Збільшення витрат пов'язане із зменшення отримувачів послуг
	Якості		
5	Рівень надання соціальних послуг особам, які їх потребують	відс.	

9.3. Аналіз стану виконання результативних показників

За бюджетною програмою "Здійснення соціальної роботи та надання соціальних послуг центрами соціальних служб та центрами надання соціальних послуг особам/сім'ям, які належать до вразливих груп населення та/або перебувають у складних життєвих обставинах" у 2025 році досягнуто майже всіх результативних показників.

10. Узагальнений висновок про виконання бюджетної програми.


Виконання показників бюджетної програми "Здійснення соціальної роботи та надання соціальних послуг центрами соціальних служб та центрами надання соціальних послуг особам/сім'ям, які належать до вразливих груп населення та/або перебувають у складних життєвих обставинах" у 2025 році забезпечило виконання основного завдання та мети програми.

* Зазначаються всі напрями використання бюджетних коштів, затвержені у паспорті бюджетної програми.

** Зазначаються пояснення щодо причин відхилення обсягів касових видатків (наданих кредитів з бюджету) за напрямом використання бюджетних коштів від обсягів, затверджених у паспорті бюджетної програми.

*** Зазначаються пояснення щодо причин розбіжностей між фактичними та затвердженими результативними показниками.

Сільський голова



Ігор ЧЕКАЛЕНКО

(підпис)

(Власне ім'я, ПРІЗВИЩЕ)

Начальник відділу планування, бухгалтерського обліку та звітності - головний бухгалтер



Любов ШУЛЬГІНА

(підпис)

(Власне ім'я, ПРІЗВИЩЕ)

ЗАТВЕРДЖЕНО

Наказ Міністерства фінансів України

26 серпня 2014 року № 836

(у редакції наказу Міністерства фінансів України від 01 листопада 2022 року № 359)

ЗАТВЕРДЖЕНО

Наказ Міністерства фінансів України

26 серпня 2014 року № 836

(у редакції наказу Міністерства фінансів України від 01 листопада 2022 року № 359)

ЗАТВЕРДЖЕНО

Наказ Міністерства фінансів України

26 серпня 2014 року № 836

(у редакції наказу Міністерства фінансів України від 01 листопада 2022 року № 359)

ЗАТВЕРДЖЕНО

Наказ Міністерства фінансів України

26 серпня 2014 року № 836

(у редакції наказу Міністерства фінансів України від 01 листопада 2022 року № 359)

ЗВІТ

про виконання паспорта бюджетної програми місцевого бюджету на 2025 рік

1.	0200000	Виконавчий комітет Степанківської сільської ради	04408844		
	(код Програмної класифікації видатків та кредитування місцевого бюджету)	(найменування головного розпорядника коштів місцевого бюджету)	(код за ЄДРПОУ)		
2.	0210000	Виконавчий комітет Степанківської сільської ради	04408844		
	(код Програмної класифікації видатків та кредитування місцевого бюджету)	(найменування відповідального виконавця)	(код за ЄДРПОУ)		
3.	0211021	1021	0921	Надання загальної середньої освіти закладами загальної середньої освіти за рахунок коштів місцевого бюджету	2352100000
	(код Програмної класифікації видатків та кредитування місцевого бюджету)	(код Типової програмної класифікації видатків та кредитування місцевого бюджету)	(код Функціональної класифікації видатків та кредитування бюджету)	(найменування бюджетної програми згідно з Типовою програмною класифікацією видатків та кредитування місцевого бюджету)	(код бюджету)

4. Цілі державної політики, на досягнення яких спрямована реалізація бюджетної програми

№ з/п	Ціль державної політики
1	Здійснення в межах діючого законодавства України організаційно-функціональних повноважень з метою задоволення потреб та інтересів територіальної громади у сфері освіти, медицини, культури, у справах сім'ї та молоді, фізичної культури і спорту

5. Мета бюджетної програми

Забезпечення надання послуг з загальної середньої освіти в денних закладах загальної середньої освіти

6. Завдання бюджетної програми

№ з/п	Завдання
1	Забезпечити надання відповідних послуг денними закладами загальної середньої освіти

7. Видатки (надані кредити з бюджету) та напрями використання бюджетних коштів за бюджетною програмою:

7.1. Аналіз розділу «Видатки (надані кредити з бюджету) та напрями використання бюджетних коштів за бюджетною програмою»

№ з/п	Напрями використання бюджетних коштів*	гривень								
		Затверджено у паспорті бюджетної програми			Касові видатки (надані кредити з бюджету)			Відхилення		
		загальний фонд	спеціальний фонд	усього	загальний фонд	спеціальний фонд	усього	загальний фонд	спеціальний фонд	усього
1	2	3	4	5	6	7	8	9	10	11

1	2	3	4	5	6	7	8	9	10	11
1	Забезпечити надання відповідних послуг денними закладами загальної середньої освіти за рахунок коштів місцевого бюджету	12525814,00	3323356,55	15849170,55	11032499,84	3287680,33	14320180,17	-1493314,16	-35676,22	-1528990,38
	Усього	12525814,00	3664070,24	16189884,24	11032499,84	3628394,02	14660893,86	-1493314,16	-35676,22	-1528990,38

7.2. Пояснення щодо причин відхилення обсягів касових видатків (наданих кредитів з бюджету) за напрямом використання бюджетних коштів від обсягів, затверджених у паспорті бюджетної програми**

№ з/п	Пояснення
1	2
1	Відхилення касових видатків від показників, затверджених програмою склалось в результаті передачі повноважень новому розпоряднику коштів -Відділу освіти,культури,молоді та спорту Степанківської сільської ради

8. Видатки (надані кредити з бюджету) на реалізацію місцевих/регіональних програм, які виконуються в межах бюджетної програми

№ з/п	Найменування місцевої/ регіональної програми	Затверджено у паспорті бюджетної програми			Касові видатки (надані кредити з бюджету)			Відхилення		
		загальний фонд	спеціальний фонд	усього	загальний фонд	спеціальний фонд	усього	загальний фонд	спеціальний фонд	усього
		3	4	5	6	7	8	9	10	11
1	"Розвиток загальної середньої освіти" на 2023-2027 роки	12120659,00	0,00	12120659,00	10671270,90	0,00	10671270,90	-1449388,10	0,00	-1449388,10
2	«Організація харчування у закладах освіти Степанківської сільської ради" на 2023-2027 роки	405155,00	246969,00	652124,00	361228,94	246968,58	608197,52	-43926,06	-0,42	-43926,48
3	План соціально-економічного розвитку Степанківської сільської територіальної громади на 2023-2027 роки	0,00	3313220,00	3313220,00	0,00	3280405,98	3280405,98	0,00	-32814,02	-32814,02

гривень

9. Результативні показники бюджетної програми та аналіз їх виконання

9.1. Аналіз показників бюджетної програми

№ з/п	Показники	Одиниця виміру	Джерело інформації	Затверджено у паспорті бюджетної програми			Фактичні результативні показники, досягнуті за рахунок касових видатків (наданих кредитів з бюджету)			Відхилення		
				загальний фонд	спеціальний фонд	усього	загальний фонд	спеціальний фонд	усього	загальний фонд	спеціальний фонд	усього
				5	6	7	8	9	10	11	12	13
	Затрат											
1	Кількість закладів	од.	мережа	3,00	0,00	3,00	3,00	0,00	3,00	0,00	0,00	0,00
2	Кількість класів	од.	мережа	32,00	0,00	32,00	32,00	0,00	32,00	0,00	0,00	0,00
3	Усього середньорічне число ставок/штатних одиниць, що утримуються за рахунок коштів місцевого бюджету, у тому числі	од.	штатні розписи	67,00	0,00	67,00	65,14	0,00	65,14	-1,86	0,00	-1,86
	Продукту											
4	Кількість учнів охоплених навчальним процесом, в тому числі	осіб	внутрішній облік	491,00	0,00	491,00	472,00	0,00	472,00	-19,00	0,00	-19,00

1	2	3	4	5	6	7	8	9	10	11	12	13
5	дівчат	осіб	внутрішній облік	241,00	0,00	241,00	243,00	0,00	243,00	2,00	0,00	2,00
6	хлопців	осіб	внутрішній облік	250,00	0,00	250,00	229,00	0,00	229,00	-21,00	0,00	-21,00
	Ефективності											
7	середні витрати на одного учня за рахунок коштів місцевого бюджету	грн.	розрахунок	25511,00	9899,00	35410,00	23373,94	7688,40	31062,34	-2137,06	-2210,60	-4347,66
8	середня наповнюваність класів, в тому числі	осіб	розрахунок	15,34	0,00	15,34	14,75	0,00	14,75	-0,59	0,00	-0,59
9	дівчат	осіб	розрахунок	7,52	0,00	7,52	7,59	0,00	7,59	0,07	0,00	0,07
10	хлопців	осіб	розрахунок	7,82	0,00	7,82	7,16	0,00	7,16	-0,66	0,00	-0,66
	Якості											
11	кількість днів відвідування	днів	внутрішній облік	175,00	0,00	175,00	175,00	0,00	175,00	0,00	0,00	0,00

9.2. Пояснення щодо причин розбіжностей між фактичними та затвердженими результативними показниками***

№ з/п	Показники	Одиниця виміру	Пояснення щодо причин розбіжностей між фактичними та затвердженими результативними показниками
1	2	3	4
	Затрат		
1	Кількість закладів	од.	
2	Кількість класів	од.	
3	Усього середньорічне число ставок/штатних одиниць, що утримуються за рахунок коштів місцевого бюджету, у тому числі	од.	Розбіжність виникла в зв'язку з вакансіями
	Продукту		
4	Кількість учнів охоплених навчальним процесом, в тому числі	осіб	Зменшилась кількість здобувачів освіти (Зміна місця навчання ,пов'язані зі зміною місця проживання)
5	дівчат	осіб	
6	хлопців	осіб	
	Ефективності		
7	середні витрати на одного учня за рахунок коштів місцевого бюджету	грн.	Економія витрат та зміна повноважень головного розпорядника коштів
8	середня наповнюваність класів, в тому числі	осіб	
9	дівчат	осіб	
10	хлопців	осіб	
	Якості		
11	кількість днів відвідування	днів	

9.3. Аналіз стану виконання результативних показників

За бюджетною програмою "Надання загальної середньої освіти закладами загальної середньої освіти за рахунок коштів місцевого бюджету" не повністю досягнуто результативних показників (передача повноважень новому головному розпоряднику коштів -Відділу освіти,культури,молоді та спорту Степанківської сільської ради)

10. Узагальнений висновок про виконання бюджетної програми.

Виконання показників бюджетної програми "Надання загальної середньої освіти закладами загальної середньої освіти за рахунок коштів місцевого бюджету" майже забезпечило виконання основного завдання та мети бюджетної програми. (передача повноважень новому головному розпоряднику коштів -Відділу освіти,культури,молоді та спорту

▼
* Зазначаються всі напрями використання бюджетних коштів, затвержені у паспорті бюджетної програми.

** Зазначаються пояснення щодо причин відхилення обсягів касових видатків (наданих кредитів з бюджету) за напрямом використання бюджетних коштів від обсягів, затверджених у паспорті бюджетної програми.

*** Зазначаються пояснення щодо причин розбіжностей між фактичними та затвердженими результативними показниками.

Сільський голова

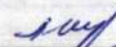


(підпис)

Ігор ЧЕКАЛЕНКО

(Власне ім'я, ПРІЗВИЩЕ)

Начальник відділу планування, бухгалтерського обліку та звітності - головний бухгалтер



(підпис)

Любов ШУЛЬГІНА

(Власне ім'я, ПРІЗВИЩЕ)

ЗВІТ

про виконання паспорта бюджетної програми місцевого бюджету на 2025 рік

1.	0200000	Виконавчий комітет Степанківської сільської ради	04408844		
	(код Програмної класифікації видатків та кредитування місцевого бюджету)	(найменування головного розпорядника коштів місцевого бюджету)	(код за ЄДРПОУ)		
2.	0210000	Виконавчий комітет Степанківської сільської ради	04408844		
	(код Програмної класифікації видатків та кредитування місцевого бюджету)	(найменування відповідального виконавця)	(код за ЄДРПОУ)		
3.	0211031	1031	0921	Надання загальної середньої освіти закладами загальної середньої освіти за рахунок освітньої субвенції	2352100000
	(код Програмної класифікації видатків та кредитування місцевого бюджету)	(код Типової програмної класифікації видатків та кредитування місцевого бюджету)	(код Функціональної класифікації видатків та кредитування бюджету)	(найменування бюджетної програми згідно з Типовою програмною класифікацією видатків та кредитування місцевого бюджету)	(код бюджету)

4. Цілі державної політики, на досягнення яких спрямована реалізація бюджетної програми

№ з/п	Ціль державної політики
1	Здійснення в межах діючого законодавства України організаційно-функціональних повноважень з метою задоволення потреб та інтересів територіальної громади у сфері освіти, медицини, культури, у справах сім'ї та молоді, фізичної культури і спорту

5. Мета бюджетної програми

Забезпечення надання послуг з повної загальної середньої освіти в денних закладах загальної середньої освіти

6. Завдання бюджетної програми

№ з/п	Завдання
1	Забезпечити надання відповідних послуг денними закладами загальної середньої освіти

7. Видатки (надані кредити з бюджету) та напрями використання бюджетних коштів за бюджетною програмою:

7.1. Аналіз розділу «Видатки (надані кредити з бюджету) та напрями використання бюджетних коштів за бюджетною програмою»

гривень

№ з/п	Напрями використання бюджетних коштів*	Затверджено у паспорті бюджетної програми			Касові видатки (надані кредити з бюджету)			Відхилення		
		загальний фонд	спеціальний фонд	усього	загальний фонд	спеціальний фонд	усього	загальний фонд	спеціальний фонд	усього
1	2	3	4	5	6	7	8	9	10	11

1	2	3	4	5	6	7	8	9	10	11
1	Забезпечення надання послуг з повної загальної середньої освіти в денних закладах загальної середньої освіти за рахунок освітньої субвенції з державного бюджету місцевим бюджетам	10564300,33	0,00	10564300,33	10564300,33	0,00	10564300,33	0,00	0,00	0,00
	Усього	10564300,33	0,00	10564300,33	10564300,33	0,00	10564300,33	0,00	0,00	0,00

7.2. Пояснення щодо причин відхилення обсягів касових видатків (наданих кредитів з бюджету) за напрямом використання бюджетних коштів від обсягів, затверджених у паспорті бюджетної програми**

№ з/п	Пояснення
1	2
1	

8. Видатки (надані кредити з бюджету) на реалізацію місцевих/регіональних програм, які виконуються в межах бюджетної програми

гривень

№ з/п	Найменування місцевої/ регіональної програми	Затверджено у паспорті бюджетної програми			Касові видатки (надані кредити з бюджету)			Відхилення		
		загальний фонд	спеціальний фонд	усього	загальний фонд	спеціальний фонд	усього	загальний фонд	спеціальний фонд	усього
1	2	3	4	5	6	7	8	9	10	11
1	"Розвиток загальної середньої освіти" на 2023-2027 роки	10564300,33	0,00	10564300,33	10564300,33	0,00	10564300,33	0,00	0,00	0,00

9. Результативні показники бюджетної програми та аналіз їх виконання

9.1. Аналіз показників бюджетної програми

№ з/п	Показники	Одиниця виміру	Джерело інформації	Затверджено у паспорті бюджетної програми			Фактичні результативні показники, досягнуті за рахунок касових видатків (наданих кредитів з бюджету)			Відхилення		
				загальний фонд	спеціальний фонд	усього	загальний фонд	спеціальний фонд	усього	загальний фонд	спеціальний фонд	усього
1	2	3	4	5	6	7	8	9	10	11	12	13
	Затрат											
1	Кількість закладів	од.	мережа	3,00	0,00	3,00	3,00	0,00	3,00	0,00	0,00	0,00
2	Кількість класів	од.	мережа	32,00	0,00	32,00	32,00	0,00	32,00	0,00	0,00	0,00
3	Усього середньорічне число ставок/штатних одиниць, що утримуються за рахунок освітньої субвенції, у тому числі	од.	штатні розписи	75,48	0,00	75,48	75,57	0,00	75,57	0,09	0,00	0,09
	Продукту											
4	Кількість учнів охоплених навчальним процесом, в тому числі	осіб	внутрішній облік	491,00	0,00	491,00	472,00	0,00	472,00	-19,00	0,00	-19,00
5	дівчат	осіб	внутрішній облік	241,00	0,00	241,00	243,00	0,00	243,00	2,00	0,00	2,00
6	хлопців	осіб	внутрішній облік	250,00	0,00	250,00	229,00	0,00	229,00	-21,00	0,00	-21,00
	Ефективності											
7	середні витрати на одного учня	грн.	розрахунок	21515,89	0,00	21515,89	22382,00	0,00	22382,00	866,11	0,00	866,11
8	середня наповнюваність класів, в тому числі	осіб	розрахунок	15,34	0,00	15,34	14,75	0,00	14,75	-0,59	0,00	-0,59

1	2	3	4	5	6	7	8	9	10	11	12	13
9	дівчат	осіб	розрахунок	7,52	0,00	7,52	7,52	0,00	7,52	0,00	0,00	0,00
10	хлопців	осіб	розрахунок	7,82	0,00	7,82	7,16	0,00	7,16	-0,66	0,00	-0,66
	Якості											
11	кількість днів відвідування	днів	внутрішній облік	175,00	0,00	175,00	175,00	0,00	175,00	0,00	0,00	0,00
12	відсоток охоплених дітей навчальним процесом	відс.	розрахунок	100,00	0,00	100,00	100,00	0,00	100,00	0,00	0,00	0,00

9.2. Пояснення щодо причин розбіжностей між фактичними та затвердженими результативними показниками***

№ з/п	Показники	Одиниця виміру	Пояснення щодо причин розбіжностей між фактичними та затвердженими результативними показниками
1	2	3	4
	Затрат		
1	Кількість закладів	од.	
2	Кількість класів	од.	
3	Усього середньорічне число ставок/штатних одиниць, що утримуються за рахунок освітньої субвенції, у тому числі	од.	
	Продукту		
4	Кількість учнів охоплених навчальним процесом, в тому числі	осіб	Розбіжність виникла в зв'язку з зменшення здобувачів освіти (Зміна місця навчання)
5	дівчат	осіб	
6	хлопців	осіб	
	Ефективності		
7	середні витрати на одного учня	грн.	Збільшення витрат пов'язане з зменшенням кількості здобувачів освіти
8	середня наповнюваність класів, в тому числі	осіб	Розбіжність пояснюється зменшення здобувачів освіти
9	дівчат	осіб	
10	хлопців	осіб	
	Якості		
11	кількість днів відвідування	днів	
12	відсоток охоплених дітей навчальним процесом	відс.	

9.3. Аналіз стану виконання результативних показників

За бюджетною програмою "Надання загальної середньої освіти закладами загальної середньої освіти за рахунок освітньої субвенції" досягнуто всіх результативних показників.. Виконання видатків складає 100 % Передача повноважень по даній програмі з 01.09.2025 відбулась до Відділу освіти,культури,молоді та спорту Степанківської сільської ради

10. Узагальнений висновок про виконання бюджетної програми.

Виконання показників за бюджетною програмою "Надання загальної середньої освіти закладами загальної середньої освіти за рахунок освітньої субвенції" у 2025 році забезпечило виконання основного завдання та мети програми

* Зазначаються всі напрями використання бюджетних коштів, затверджені у паспорті бюджетної програми.

** Зазначаються пояснення щодо причин відхилення обсягів касових видатків (наданих кредитів з бюджету) за напрямом використання бюджетних коштів від обсягів, затверджених у паспорті бюджетної програми.

*** Зазначаються пояснення щодо причин розбіжностей між фактичними та затвердженими результативними показниками.

Сільський голова



Ігор ЧЕКАЛЕНКО

(підпис)

(Власне ім'я, ПРІЗВИЩЕ)

Начальник відділу планування, бухгалтерського обліку та звітності - головний бухгалтер



Любов ШУЛЬГІНА

(підпис)

(Власне ім'я, ПРІЗВИЩЕ)

ЗВІТ про виконання паспорта бюджетної програми місцевого бюджету на 2025 рік

1.	0200000	Виконавчий комітет Степанківської сільської ради	04408844		
	<small>(код Програмної класифікації видатків та кредитування місцевого бюджету)</small>	<small>(найменування головного розпорядника коштів місцевого бюджету)</small>	<small>(код за ЄДРПОУ)</small>		
2.	0210000	Виконавчий комітет Степанківської сільської ради	04408844		
	<small>(код Програмної класифікації видатків та кредитування місцевого бюджету)</small>	<small>(найменування відповідального виконавця)</small>	<small>(код за ЄДРПОУ)</small>		
3.	0211142	1142	0990	Інші програми та заходи у сфері освіти	2352100000
	<small>(код Програмної класифікації видатків та кредитування місцевого бюджету)</small>	<small>(код Типової програмної класифікації видатків та кредитування місцевого бюджету)</small>	<small>(код Функціональної класифікації видатків та кредитування бюджету)</small>	<small>(найменування бюджетної програми згідно з Типовою програмною класифікацією видатків та кредитування місцевого бюджету)</small>	<small>(код бюджету)</small>

4. Цілі державної політики, на досягнення яких спрямована реалізація бюджетної програми

№ з/п	Ціль державної політики
1	Здійснення в межах діючого законодавства України організаційно-функціональних повноважень з метою задоволення потреб та інтересів територіальної громади у сфері освіти, медицини, культури, у справах сім'ї та молоді, фізичної культури і спорту

5. Мета бюджетної програми

Забезпечення реалізації інших програм та заходів у сфері освіти

6. Завдання бюджетної програми

№ з/п	Завдання
1	Забезпечити реалізацію інших програм та заходів у сфері освіти

7. Видатки (надані кредити з бюджету) та напрями використання бюджетних коштів за бюджетною програмою:

7.1. Аналіз розділу «Видатки (надані кредити з бюджету) та напрями використання бюджетних коштів за бюджетною програмою»

№ з/п	Напрями використання бюджетних коштів*	Затверджено у паспорті бюджетної програми			Касові видатки (надані кредити з бюджету)			Відхилення		
		загальний фонд	спеціальний фонд	усього	загальний фонд	спеціальний фонд	усього	загальний фонд	спеціальний фонд	усього
1	2	3	4	5	6	7	8	9	10	11
1	Реалізація інших програм та заходів у сфері освіти	125796,00	0,00	125796,00	125796,00	0,00	125796,00	0,00	0,00	0,00

гривень

Усього	125796,00	0,00	125796,00	125796,00	0,00	125796,00	0,00	0,00	0,00
---------------	------------------	-------------	------------------	------------------	-------------	------------------	-------------	-------------	-------------

7.2. Пояснення щодо причин відхилення обсягів касових видатків (наданих кредитів з бюджету) за напрямом використання бюджетних коштів від обсягів, затверджених у паспорті бюджетної програми**

№ з/п	Пояснення
1	2
1	

8. Видатки (надані кредити з бюджету) на реалізацію місцевих/регіональних програм, які виконуються в межах бюджетної програми

№ з/п	Найменування місцевої/ регіональної програми	Затверджено у паспорті бюджетної програми			Касові видатки (надані кредити з бюджету)			Відхилення		
		загальний фонд	спеціальний фонд	усього	загальний фонд	спеціальний фонд	усього	загальний фонд	спеціальний фонд	усього
1	2	3	4	5	6	7	8	9	10	11
1	"Розвиток загальної середньої освіти" на 2023-2027 роки	80416,00	0,00	80416,00	0,00	0,00	0,00	-80416,00	0,00	-80416,00
2	"Обдаровані діти" на 2023-2027 роки	105000,00	0,00	105000,00	0,00	0,00	0,00	-105000,00	0,00	-105000,00

9. Результативні показники бюджетної програми та аналіз їх виконання

9.1. Аналіз показників бюджетної програми

№ з/п	Показники	Одиниця виміру	Джерело інформації	Затверджено у паспорті бюджетної програми			Фактичні результативні показники, досягнуті за рахунок касових видатків (наданих кредитів з бюджету)			Відхилення		
				загальний фонд	спеціальний фонд	усього	загальний фонд	спеціальний фонд	усього	загальний фонд	спеціальний фонд	усього
1	2	3	4	5	6	7	8	9	10	11	12	13
	Затрат											
1	Обсяг коштів на виплату стипендій	грн.	кошторис	125796,00	0,00	125796,00	125796,00	0,00	125796,00	0,00	0,00	0,00
	Продукту											
2	Кількість учнів, які отримують стипендію, в тому числі	осіб	внутрішній облік	86,00	0,00	86,00	86,00	0,00	86,00	0,00	0,00	0,00
3	дівчат	осіб	внутрішній облік	59,00	0,00	59,00	59,00	0,00	59,00	0,00	0,00	0,00
4	хлопців	осіб	внутрішній облік	27,00	0,00	27,00	27,00	0,00	27,00	0,00	0,00	0,00
	Ефективності											
5	Середній розмір допомог на 1 дитину	грн.	розрахунок	1462,74	0,00	1462,74	1462,74	0,00	1462,74	0,00	0,00	0,00
	Якості											
6	забезпеченість стипендіями до загальної потреби	відс.	розрахунок	100,00	0,00	100,00	100,00	0,00	100,00	0,00	0,00	0,00

9.2. Пояснення щодо причин розбіжностей між фактичними та затвердженими результативними показниками***

№ з/п	Показники	Одиниця виміру	Пояснення щодо причин розбіжностей між фактичними та затвердженими результативними показниками
1	2	3	4
	Затрат		
1	Обсяг коштів на виплату стипендій	грн.	
	Продукту		
2	Кількість учнів, які отримують стипендію, в тому числі	осіб	
3	дівчат	осіб	
4	хлопців	осіб	
	Ефективності		
5	Середній розмір допомог на 1 дитину	грн.	
	Якості		
6	забезпеченість стипендіями до загальної потреби	відс.	

9.3. Аналіз стану виконання результативних показників

За бюджетною програмою "Інші програми та заходи у сфері освіти" у 2025 році досягнуто всіх результативних показників. Виконання видатків склало 100 %.

10. Узагальнений висновок про виконання бюджетної програми.

Виконання показників за бюджетною програмою "Інші програми та заходи у сфері освіти" у 2025 році повністю забезпечило виконання основного завдання та мети програми

* Зазначаються всі напрями використання бюджетних коштів, затвержені у паспорті бюджетної програми.

** Зазначаються пояснення щодо причин відхилення обсягів касових видатків (наданих кредитів з бюджету) за напрямом використання бюджетних коштів від обсягів, затверджених у паспорті бюджетної програми.

*** Зазначаються пояснення щодо причин розбіжностей між фактичними та затвердженими результативними показниками.

Сільський голова

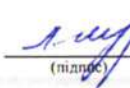


Ігор ЧЕКАЛЕНКО

(підпис)

(Власне ім'я, ПРІЗВИЩЕ)

Начальник відділу планування, бухгалтерського обліку та звітності - головний бухгалтер



Любов ШУЛЬГІНА

(підпис)

(Власне ім'я, ПРІЗВИЩЕ)

1	2	3	4	5	6	7	8	9	10	11
1	Забезпечення діяльності центру професійного розвитку педагогічних працівників	1516328,00	0,00	1516328,00	1515350,58	0,00	1515350,58	-977,42	0,00	-977,42
	Усього	1516328,00	0,00	1516328,00	1515350,58	0,00	1515350,58	-977,42	0,00	-977,42

7.2. Пояснення щодо причин відхилення обсягів касових видатків (наданих кредитів з бюджету) за напрямом використання бюджетних коштів від обсягів, затверджених у паспорті бюджетної програми**

№ з/п	Пояснення
1	2
1	Відхилення касових видатків від показників, затверджених бюджетною програмою склалось в результаті економії

8. Видатки (надані кредити з бюджету) на реалізацію місцевих/регіональних програм, які виконуються в межах бюджетної програми

№ з/п	Найменування місцевої/ регіональної програми	Затверджено у паспорті бюджетної програми			Касові видатки (надані кредити з бюджету)			Відхилення		
		загальний фонд	спеціальний фонд	усього	загальний фонд	спеціальний фонд	усього	загальний фонд	спеціальний фонд	усього
1	2	3	4	5	6	7	8	9	10	11
1	Програма "Підтримка діяльності комунальної установи "Центр професійного розвитку педагогічних працівників" на 2024-2027 роки	1516328,00	0,00	1516328,00	1515350,58	0,00	1515350,58	-977,42	0,00	-977,42

9. Результативні показники бюджетної програми та аналіз їх виконання

9.1. Аналіз показників бюджетної програми

№ з/п	Показники	Одиниця виміру	Джерело інформації	Затверджено у паспорті бюджетної програми			Фактичні результативні показники, досягнуті за рахунок касових видатків (наданих кредитів з бюджету)			Відхилення		
				загальний фонд	спеціальний фонд	усього	загальний фонд	спеціальний фонд	усього	загальний фонд	спеціальний фонд	усього
1	2	3	4	5	6	7	8	9	10	11	12	13
	Затрат											
1	кількість закладів освіти, які обслуговує центр професійного розвитку педагогічних працівників	од.	внутрішній облік	53,00	0,00	53,00	53,00	0,00	53,00	0,00	0,00	0,00
2	обсяг коштів на утримання Центру професійного розвитку педагогічних працівників	грн.	кошторис	0,00	0,00	0,00	0,00	0,00	0,00	0,00	0,00	0,00
3	усього середнє число ставок/штатних одиниць	од.	штатний розпис	8,50	0,00	8,50	8,50	0,00	8,50	0,00	0,00	0,00
	Продукту											
4	кількість консультантів, які надають послуги, в тому числі	од.	внутрішній облік	6,00	0,00	6,00	6,00	0,00	6,00	0,00	0,00	0,00
5	жінок	од.	внутрішній облік	6,00	0,00	6,00	6,00	0,00	6,00	0,00	0,00	0,00
6	чоловіків	од.	внутрішній облік	0,00	0,00	0,00	0,00	0,00	0,00	0,00	0,00	0,00
7	кількість педагогічних працівників, які отримують послуги в центрі професійного розвитку, в тому числі	осіб	внутрішній облік	939,00	0,00	939,00	930,00	0,00	930,00	-9,00	0,00	-9,00
8	жінок	осіб	внутрішній облік	833,00	0,00	833,00	798,00	0,00	798,00	-35,00	0,00	-35,00

1	2	3	4	5	6	7	8	9	10	11	12	13
9	чоловіків	осіб	внутрішній облік	106,00	0,00	106,00	132,00	0,00	132,00	26,00	0,00	26,00
	Ефективності											
10	середні витрати на утримання однієї штатної одиниці	грн.	розрахунок	178392,00	0,00	178392,00	178277,00	0,00	178277,00	-115,00	0,00	-115,00
11	середня кількість педагогічних працівників, яка припадає на одного консультанта центру	осіб	розрахунок	150,00	0,00	150,00	155,00	0,00	155,00	5,00	0,00	5,00
	Якості											
12	відсоток охоплених педагогічних працівників центром професійного розвитку	відс.	розрахунок	100,00	0,00	100,00	100,00	0,00	100,00	0,00	0,00	0,00

9.2. Пояснення щодо причин розбіжностей між фактичними та затвердженими результативними показниками***

№ з/п	Показники	Одиниця виміру	Пояснення щодо причин розбіжностей між фактичними та затвердженими результативними показниками
1	2	3	4
	Затрат		
1	кількість закладів освіти, які обслуговує центр професійного розвитку педагогічних працівників	од.	
2	обсяг коштів на утримання Центру професійного розвитку педагогічних працівників	грн.	
3	усього середнє число ставок/штатних одиниць	од.	
	Продукту		
4	кількість консультантів, які надають послуги, в тому числі	од.	
5	жінок	од.	
6	чоловіків	од.	
7	кількість педагогічних працівників, які отримують послуги в центрі професійного розвитку, в тому числі	осіб	Прогнозний плановий розрахунок був завищений
8	жінок	осіб	
9	чоловіків	осіб	
	Ефективності		
10	середні витрати на утримання однієї штатної одиниці	грн.	Прогнозний плановий розрахунок був завищений
11	середня кількість педагогічних працівників, яка припадає на одного консультанта центру	осіб	
	Якості		
12	відсоток охоплених педагогічних працівників центром професійного розвитку	відс.	

9.3. Аналіз стану виконання результативних показників

За бюджетною програмою "Забезпечення діяльності центрів професійного розвитку педагогічних працівників" досягнуто майже всіх результативних показників. Виконання видатків у 2025 році складає 99,94 %.

10. Узагальнений висновок про виконання бюджетної програми.

Виконання показників бюджетної програми "Забезпечення діяльності центрів професійного розвитку педагогічних працівників" повністю забезпечило виконання основного завдання та мети програми.

* Зазначаються всі напрями використання бюджетних коштів, затвержені у паспорті бюджетної програми.

** Зазначаються пояснення щодо причин відхилення обсягів касових видатків (наданих кредитів з бюджету) за напрямом використання бюджетних коштів від обсягів, затверджених у паспорті бюджетної програми.

*** Зазначаються пояснення щодо причин розбіжностей між фактичними та затвердженими результативними показниками.

Сільський голова

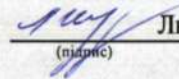


(підпис)

Ігор ЧЕКАЛЕНКО

(Власне ім'я, ПРІЗВИЩЕ)

Начальник відділу планування, бухгалтерського обліку та звітності - головний бухгалтер



(підпис)

Любов ШУЛЬГІНА

(Власне ім'я, ПРІЗВИЩЕ)

ЗВІТ

про виконання паспорта бюджетної програми місцевого бюджету на 2025 рік

1.	0200000	Виконавчий комітет Степанківської сільської ради	04408844
	(код Програмної класифікації видатків та кредитування місцевого бюджету)	(найменування головного розпорядника коштів місцевого бюджету)	(код за ЄДРПОУ)
2.	0210000	Виконавчий комітет Степанківської сільської ради	04408844
	(код Програмної класифікації видатків та кредитування місцевого бюджету)	(найменування відповідального виконавця)	(код за ЄДРПОУ)
3.	0211183	1183	0990
	(код Програмної класифікації видатків та кредитування місцевого бюджету)	(код Типової програмної класифікації видатків та кредитування місцевого бюджету)	(код Функціональної класифікації видатків та кредитування бюджету)
			Співфінансування заходів, що реалізуються за рахунок субвенції з державного бюджету місцевим бюджетам на реалізацію публічного інвестиційного проекту на забезпечення якісної, сучасної та доступної загальної середньої освіти «Нова українська школа»
			(найменування бюджетної програми згідно з Типовою програмною класифікацією видатків та кредитування місцевого бюджету)
			2352100000
			(код бюджету)

4. Цілі державної політики, на досягнення яких спрямована реалізація бюджетної програми

№ з/п	Ціль державної політики
1	Створення умов для здобуття освіти

5. Мета бюджетної програми

Співфінансування заходів, що реалізуються за рахунок субвенції з державного бюджету місцевим бюджетам на реалізацію публічного інвестиційного проекту на забезпечення якісної, сучасної та доступної загальної середньої освіти «Нова українська школа»

6. Завдання бюджетної програми

№ з/п	Завдання
1	Забезпечити надання відповідних послуг денними ЗЗСО

7. Видатки (надані кредити з бюджету) та напрями використання бюджетних коштів за бюджетною програмою:

7.1. Аналіз розділу «Видатки (надані кредити з бюджету) та напрями використання бюджетних коштів за бюджетною програмою»

№ з/п	Напрями використання бюджетних коштів*	гривень								
		Затверджено у паспорті бюджетної програми			Касові видатки (надані кредити з бюджету)			Відхилення		
		загальний фонд	спеціальний фонд	усього	загальний фонд	спеціальний фонд	усього	загальний фонд	спеціальний фонд	усього
1	2	3	4	5	6	7	8	9	10	11

1	2	3	4	5	6	7	8	9	10	11
1	Співфінансування заходів, що реалізуються за рахунок субвенції з державного бюджету місцевим бюджетам на реалізацію публічного інвестиційного проекту на забезпечення якісної, сучасної та доступної загальної середньої освіти "Нова українська школа"	2507,00	23648,70	26155,70	2507,00	23648,70	26155,70	0,00	0,00	0,00
	Усього	2507,00	23648,70	26155,70	2507,00	23648,70	26155,70	0,00	0,00	0,00

7.2. Пояснення щодо причин відхилення обсягів касових видатків (наданих кредитів з бюджету) за напрямом використання бюджетних коштів від обсягів, затверджених у паспорті бюджетної програми**

№ з/п	Пояснення
1	2
1	

8. Видатки (надані кредити з бюджету) на реалізацію місцевих/регіональних програм, які виконуються в межах бюджетної програми

№ з/п	Найменування місцевої/ регіональної програми	Затверджено у паспорті бюджетної програми			Касові видатки (надані кредити з бюджету)			Відхилення		
		загальний фонд	спеціальний фонд	усього	загальний фонд	спеціальний фонд	усього	загальний фонд	спеціальний фонд	усього
1	2	3	4	5	6	7	8	9	10	11
1	"Розвиток загальної середньої освіти" на 2023-2027 роки	2507,00	23648,70	26155,70	2507,00	23648,70	26155,70	0,00	0,00	0,00

гривень

9. Результативні показники бюджетної програми та аналіз їх виконання

9.1. Аналіз показників бюджетної програми

№ з/п	Показники	Одиниця виміру	Джерело інформації	Затверджено у паспорті бюджетної програми			Фактичні результативні показники, досягнуті за рахунок касових видатків (наданих кредитів з бюджету)			Відхилення		
				загальний фонд	спеціальний фонд	усього	загальний фонд	спеціальний фонд	усього	загальний фонд	спеціальний фонд	усього
1	2	3	4	5	6	7	8	9	10	11	12	13
	Затрат											
1	кількість закладів	шт.	мережа	3,00	0,00	3,00	3,00	0,00	3,00	0,00	0,00	0,00
2	кількість класів	шт.	мережа	22,00	0,00	22,00	22,00	0,00	22,00	0,00	0,00	0,00
3	витрати на виконання заходів	грн.	розрахунок	2507,00	23648,70	26155,70	2507,00	23648,70	26155,70	0,00	0,00	0,00
	Продукту											
4	кількість учнів	осіб	внутрішній облік	472,00	0,00	472,00	472,00	0,00	472,00	0,00	0,00	0,00
	Ефективності											
5	середні витрати на одного учня	грн.	розрахунок	5,31	50,10	55,41	5,31	50,10	55,41	0,00	0,00	0,00

9.2. Пояснення щодо причин розбіжностей між фактичними та затвердженими результативними показниками***

№ з/п	Показники	Одиниця виміру	Пояснення щодо причин розбіжностей між фактичними та затвердженими результативними показниками
1	2	3	4

1	2	3	4
	Затрат		
1	кількість закладів	шт.	
2	кількість класів	шт.	
3	витрати на виконання заходів	грн.	
	Продукту		
4	кількість учнів	осіб	
	Ефективності		
5	середні витрати на одного учня	грн.	

9.3. Аналіз стану виконання результативних показників

За бюджетною програмою "Співфінансування заходів, що реалізуються за рахунок субвенції з державного бюджету місцевим бюджетам на реалізацію публічного інвестиційного проекту на забезпечення якісної, сучасної та доступної загальної середньої освіти "Нова українська школа" видатки виконані на 100%. Досягнуто всіх результативних показників.

10. Узагальнений висновок про виконання бюджетної програми.

Виконання показників бюджетної програми "Співфінансування заходів, що реалізуються за рахунок субвенції з державного бюджету місцевим бюджетам на реалізацію публічного інвестиційного проекту на забезпечення якісної, сучасної та доступної загальної середньої освіти "Нова українська школа" повністю забезпечило виконання основного завдання та мети програми.

* Зазначаються всі напрями використання бюджетних коштів, затвержені у паспорті бюджетної програми.

** Зазначаються пояснення щодо причин відхилення обсягів касових видатків (наданих кредитів з бюджету) за напрямом використання бюджетних коштів від обсягів, затверджених у паспорті бюджетної програми.

*** Зазначаються пояснення щодо причин розбіжностей між фактичними та затвердженими результативними показниками.

Сільський голова



(підпис)

Ігор ЧЕКАЛЕНКО

(Власне ім'я, ПРІЗВИЩЕ)

Начальник відділу планування, бухгалтерського обліку та звітності - головний бухгалтер



(підпис)

Любов ШУЛЬГІНА

(Власне ім'я, ПРІЗВИЩЕ)

ЗАТВЕРДЖЕНО

Наказ Міністерства фінансів України
26 серпня 2014 року № 836
(у редакції наказу Міністерства фінансів України
від 01 листопада 2022 року № 359)

ЗВІТ

про виконання паспорта бюджетної програми місцевого бюджету на 2025 рік

1.	0200000	Виконавчий комітет Степанківської сільської ради			04408844
	(код Програмної класифікації видатків та кредитування місцевого бюджету)	(найменування головного розпорядника коштів місцевого бюджету)			(код за ЄДРПОУ)
2.	0210000	Виконавчий комітет Степанківської сільської ради			04408844
	(код Програмної класифікації видатків та кредитування місцевого бюджету)	(найменування відповідального виконавця)			(код за ЄДРПОУ)
3.	0211184	1184	0990	Виконання заходів, спрямованих на реалізацію публічного інвестиційного проекту на забезпечення якісної, сучасної та доступної загальної середньої освіти «Нова українська школа» за рахунок субвенції з державного бюджету місцевим бюджетам	2352100000
	(код Програмної класифікації видатків та кредитування місцевого бюджету)	(код Типової програмної класифікації видатків та кредитування місцевого бюджету)	(код Функціональної класифікації видатків та кредитування бюджету)	(найменування бюджетної програми згідно з Типовою програмною класифікацією видатків та кредитування місцевого бюджету)	(код бюджету)

4. Цілі державної політики, на досягнення яких спрямована реалізація бюджетної програми

№ з/п	Ціль державної політики
1	Створення умов для здобуття освіти

5. Мета бюджетної програми

Виконання заходів, спрямованих на реалізацію публічного інвестиційного проекту на забезпечення якісної, сучасної та доступної загальної середньої освіти «Нова українська школа» за рахунок субвенції з державного бюджету місцевим бюджетам

6. Завдання бюджетної програми

№ з/п	Завдання
1	Забезпечення надання відповідних послуг денними ЗЗСО

7. Видатки (надані кредити з бюджету) та напрями використання бюджетних коштів за бюджетною програмою:

7.1. Аналіз розділу «Видатки (надані кредити з бюджету) та напрями використання бюджетних коштів за бюджетною програмою»

№ з/п	Напрями використання бюджетних коштів*	Затверджено у паспорті бюджетної програми			Касові видатки (надані кредити з бюджету)			Відхилення		
		загальний фонд	спеціальний фонд	усього	загальний фонд	спеціальний фонд	усього	загальний фонд	спеціальний фонд	усього
1	2	3	4	5	6	7	8	9	10	11

гривень

1	2	3	4	5	6	7	8	9	10	11
1	Виконання заходів, спрямованих на реалізацію публічного інвестиційного проекту на забезпечення якісної, сучасної та доступної загальної середньої освіти "Нова українська школа" за рахунок субвенції з державного бюджету місцевим бюджетам	22,56	212,84	235,40	22,56	212,84	235,40	0,00	0,00	0,00
	Усього	22,56	212,84	235,40	22,56	212,84	235,40	0,00	0,00	0,00

7.2. Пояснення щодо причин відхилення обсягів касових видатків (наданих кредитів з бюджету) за напрямом використання бюджетних коштів від обсягів, затверджених у паспорті бюджетної програми**

№ з/п	Пояснення
1	2
1	

8. Видатки (надані кредити з бюджету) на реалізацію місцевих/регіональних програм, які виконуються в межах бюджетної програми

(тис.грн.)

№ з/п	Найменування місцевої/ регіональної програми	Затверджено у паспорті бюджетної програми			Касові видатки (надані кредити з бюджету)			Відхилення		
		загальний фонд	спеціальний фонд	усього	загальний фонд	спеціальний фонд	усього	загальний фонд	спеціальний фонд	усього
1	2	3	4	5	6	7	8	9	10	11
1	"Розвиток загальної середньої освіти" на 2023-2027 роки	23,65	212,84	236,49	23,65	212,84	236,49	0,00	0,00	0,00

9. Результативні показники бюджетної програми та аналіз їх виконання

9.1. Аналіз показників бюджетної програми

№ з/п	Показники	Одиниця виміру	Джерело інформації	Затверджено у паспорті бюджетної програми			Фактичні результативні показники, досягнуті за рахунок касових видатків (наданих кредитів з бюджету)			Відхилення		
				загальний фонд	спеціальний фонд	усього	загальний фонд	спеціальний фонд	усього	загальний фонд	спеціальний фонд	усього
1	2	3	4	5	6	7	8	9	10	11	12	13
	Затрат											
1	кількість закладів	шт.	мережа	3,00	0,00	3,00	3,00	0,00	3,00	0,00	0,00	0,00
2	кількість класів	шт.	мережа	22,00	0,00	22,00	22,00	0,00	22,00	0,00	0,00	0,00
3	витрати на виконання заходів	грн.	розрахунок	22563,00	212838,30	235401,30	22563,00	212838,30	235401,30	0,00	0,00	0,00
	Продукту											
4	кількість учнів	осіб	внутрішній облік	329,00	0,00	329,00	329,00	0,00	329,00	0,00	0,00	0,00
	Ефективності											
5	середні витрати на одного учня	грн.	розрахунок	68,58	646,92	715,50	68,58	646,92	715,50	0,00	0,00	0,00

9.2. Пояснення щодо причин розбіжностей між фактичними та затвердженими результативними показниками***

№ з/п	Показники	Одиниця виміру	Пояснення щодо причин розбіжностей між фактичними та затвердженими результативними показниками
1	2	3	4

1	2	3	4
	Затрат		
1	кількість закладів	шт.	
2	кількість класів	шт.	
3	витрати на виконання заходів	грн.	
	Продукту		
4	кількість учнів	осіб	
	Ефективності		
5	середні витрати на одного учня	грн.	

9.3. Аналіз стану виконання результативних показників

За бюджетною програмою "Виконання заходів, спрямованих на реалізацію публічного інвестиційного проекту на забезпечення якісної, с учасної та доступної загальної середньої освіти "Нова українська школа" за рахунок субвенції з державного бюджету місцевим бюджетам" досягнуто всіх результативних показників. Видатки виконані на 100 %.

10. Узагальнений висновок про виконання бюджетної програми.


Виконання показників бюджетної програми "Виконання заходів, спрямованих на реалізацію публічного інвестиційного проекту на забезпечення якісної, с учасної та доступної загальної середньої освіти "Нова українська школа" за рахунок субвенції з державного бюджету місцевим бюджетам" повністю забезпечило виконання основного завдання та мети програми.

* Зазначаються всі напрями використання бюджетних коштів, затверджені у паспорті бюджетної програми.

** Зазначаються пояснення щодо причин відхилення обсягів касових видатків (наданих кредитів з бюджету) за напрямом використання бюджетних коштів від обсягів, затверджених у паспорті бюджетної програми.

*** Зазначаються пояснення щодо причин розбіжностей між фактичними та затвердженими результативними показниками.

Сільський голова




Ігор ЧЕКАЛЕНКО

(підпис)

(Власне ім'я, ПРІЗВИЩЕ)

Начальник відділу планування, бухгалтерського обліку та звітності - головний бухгалтер



Любов ШУЛЬГІНА

(підпис)

(Власне ім'я, ПРІЗВИЩЕ)

ЗВІТ

про виконання паспорта бюджетної програми місцевого бюджету на 2025 рік

1.	0200000	Виконавчий комітет Степанківської сільської ради	04408844		
	(код Програмної класифікації видатків та кредитування місцевого бюджету)	(найменування головного розпорядника коштів місцевого бюджету)	(код за ЄДРПОУ)		
2.	0210000	Виконавчий комітет Степанківської сільської ради	04408844		
	(код Програмної класифікації видатків та кредитування місцевого бюджету)	(найменування відповідального виконавця)	(код за ЄДРПОУ)		
3.	0211200	1200	0990	2352100000	
	(код Програмної класифікації видатків та кредитування місцевого бюджету)	(код Типової програмної класифікації видатків та кредитування місцевого бюджету)	(код Функціональної класифікації видатків та кредитування бюджету)	Проведення (надання) додаткових психологопедагогічних і корекційно-розвиткових занять (послуг) за рахунок субвенції з державного бюджету місцевим бюджетам на надання державної підтримки особам з особливими освітніми потребами	(код бюджету)

4. Цілі державної політики, на досягнення яких спрямована реалізація бюджетної програми

№ з/п	Ціль державної політики
1	Забезпечення надання освіти особам з особливими освітніми потребами

5. Мета бюджетної програми

Забезпечення надання освіти особам з особливими освітніми потребами

6. Завдання бюджетної програми

№ з/п	Завдання
1	Забезпечення надання освіти особам з особливими освітніми потребами

7. Видатки (надані кредити з бюджету) та напрями використання бюджетних коштів за бюджетною програмою:

7.1. Аналіз розділу «Видатки (надані кредити з бюджету) та напрями використання бюджетних коштів за бюджетною програмою»

№ з/п	Напрями використання бюджетних коштів*	Затверджено у паспорті бюджетної програми			Касові видатки (надані кредити з бюджету)			Відхилення		
		загальний фонд	спеціальний фонд	усього	загальний фонд	спеціальний фонд	усього	загальний фонд	спеціальний фонд	усього
1	2	3	4	5	6	7	8	9	10	11

гривень

1	2	3	4	5	6	7	8	9	10	11
1	Забезпечення надання освіти особам з особливими освітніми потребами	3600,00	0,00	3600,00	3600,00	0,00	3600,00	0,00	0,00	0,00
	Усього	3600,00	0,00	3600,00	3600,00	0,00	3600,00	0,00	0,00	0,00

7.2. Пояснення щодо причин відхилення обсягів касових видатків (наданих кредитів з бюджету) за напрямом використання бюджетних коштів від обсягів, затверджених у паспорті бюджетної програми**

№ з/п	Пояснення
1	2
1	

8. Видатки (надані кредити з бюджету) на реалізацію місцевих/регіональних програм, які виконуються в межах бюджетної програми

№ з/п	Найменування місцевої/ регіональної програми	Затверджено у паспорті бюджетної програми			Касові видатки (надані кредити з бюджету)			Відхилення		
		загальний фонд	спеціальний фонд	усього	загальний фонд	спеціальний фонд	усього	загальний фонд	спеціальний фонд	усього
1	2	3	4	5	6	7	8	9	10	11
1	"Розвиток загальної середньої освіти" на 2023-2027 роки	3600,00	0,00	3600,00	3600,00	0,00	3600,00	0,00	0,00	0,00

9. Результативні показники бюджетної програми та аналіз їх виконання

9.1. Аналіз показників бюджетної програми

№ з/п	Показники	Одиниця виміру	Джерело інформації	Затверджено у паспорті бюджетної програми			Фактичні результативні показники, досягнуті за рахунок касових видатків (наданих кредитів з бюджету)			Відхилення		
				загальний фонд	спеціальний фонд	усього	загальний фонд	спеціальний фонд	усього	загальний фонд	спеціальний фонд	усього
1	2	3	4	5	6	7	8	9	10	11	12	13
	Затрат											
1	Видатки на надання освіти особам з особливими освітніми потребами за рахунок відповідної субвенції	грн.	кошторис	3600,00	0,00	3600,00	3600,00	0,00	3600,00	0,00	0,00	0,00
	Продукту											
2	Кількість учнів з особливими освітніми потребами, в тому числі	осіб	внутрішній облік	1,00	0,00	1,00	1,00	0,00	1,00	0,00	0,00	0,00
3	дівчат	осіб	внутрішній облік	1,00	0,00	1,00	1,00	0,00	1,00	0,00	0,00	0,00
4	хлопців	осіб	внутрішній облік	0,00	0,00	0,00	0,00	0,00	0,00	0,00	0,00	0,00
	Ефективності											
5	середні видатки на одного учня з особливими освітніми потребами	грн.	розрахунок	3600,00	0,00	3600,00	3600,00	0,00	3600,00	0,00	0,00	0,00

9.2. Пояснення щодо причин розбіжностей між фактичними та затвердженими результативними показниками***

№ з/п	Показники	Одиниця виміру	Пояснення щодо причин розбіжностей між фактичними та затвердженими результативними показниками

1	2	3	4
	Затрат		
1	Видатки на надання освіти особам з особливими освітніми потребами за рахунок відповідної субвенції	грн.	
	Продукту		
2	Кількість учнів з особливими освітніми потребами, в тому числі	осіб	
3	дівчат	осіб	
4	хлопців	осіб	
	Ефективності		
5	середні видатки на одного учня з особливими освітніми потребами	грн.	

9.3. Аналіз стану виконання результативних показників

За бюджетною програмою "Проведення (надання) додаткових психологопедагогічних і корекційно-розвиткових занять (послуг) за рахунок субвенції з державного бюджету місцевим бюджетам на надання державної підтримки особам з особливими освітніми потребами" досягнуто всіх результативних показників. Видатки виконані на 100 %.

10. Узагальнений висновок про виконання бюджетної програми.

Виконання показників бюджетної програми "Проведення (надання) додаткових психологопедагогічних і корекційно-розвиткових занять (послуг) за рахунок субвенції з державного бюджету місцевим бюджетам на надання державної підтримки особам з особливими освітніми потребами" повністю забезпечило виконання основного завдання та мети програми

* Зазначаються всі напрями використання бюджетних коштів, затверджені у паспорті бюджетної програми.

** Зазначаються пояснення щодо причин відхилення обсягів касових видатків (наданих кредитів з бюджету) за напрямом використання бюджетних коштів від обсягів, затверджених у паспорті бюджетної програми.

*** Зазначаються пояснення щодо причин розбіжностей між фактичними та затвердженими результативними показниками.

Сільський голова



Ігор ЧЕКАЛЕНКО

(підпис)

(Власне ім'я, ПРІЗВИЩЕ)

Начальник відділу планування, бухгалтерського обліку та звітності - головний бухгалтер



Любов ШУЛЬГІНА

(підпис)

(Власне ім'я, ПРІЗВИЩЕ)

ЗАТВЕРДЖЕНО

Наказ Міністерства фінансів України
26 серпня 2014 року № 836(у редакції наказу Міністерства фінансів України
від 01 листопада 2022 року № 359)

ЗАТВЕРДЖЕНО

Наказ Міністерства фінансів України
26 серпня 2014 року № 836(у редакції наказу Міністерства фінансів України
від 01 листопада 2022 року № 359)

ЗАТВЕРДЖЕНО

Наказ Міністерства фінансів України
26 серпня 2014 року № 836(у редакції наказу Міністерства фінансів України
від 01 листопада 2022 року № 359)

ЗАТВЕРДЖЕНО

Наказ Міністерства фінансів України
26 серпня 2014 року № 836(у редакції наказу Міністерства фінансів України
від 01 листопада 2022 року № 359)**ЗВІТ****про виконання паспорта бюджетної програми місцевого бюджету на 2025 рік**

1.	0200000	Виконавчий комітет Степанківської сільської ради			04408844
	(код Програмної класифікації видатків та кредитування місцевого бюджету)	(найменування головного розпорядника коштів місцевого бюджету)			(код за ЄДРПОУ)
2.	0210000	Виконавчий комітет Степанківської сільської ради			04408844
	(код Програмної класифікації видатків та кредитування місцевого бюджету)	(найменування відповідального виконавця)			(код за ЄДРПОУ)
3.	0211403	1403	0990	Забезпечення харчуванням учнів початкових класів закладів загальної середньої освіти за рахунок субвенції з державного бюджету місцевим бюджетам	2352100000
	(код Програмної класифікації видатків та кредитування місцевого бюджету)	(код Типової програмної класифікації видатків та кредитування місцевого бюджету)	(код Функціональної класифікації видатків та кредитування бюджету)	(найменування бюджетної програми згідно з Типовою програмною класифікацією видатків та кредитування місцевого бюджету)	(код бюджету)

4. Цілі державної політики, на досягнення яких спрямована реалізація бюджетної програми

№ з/п	Ціль державної політики
1	Забезпечення харчуванням учнів початкових класів закладів загальної середньої освіти за рахунок субвенції з державного бюджету місцевим бюджетам

5. Мета бюджетної програми

Забезпечення харчуванням учнів початкових класів закладів загальної середньої освіти за рахунок субвенції з державного бюджету місцевим бюджетам

6. Завдання бюджетної програми

№ з/п	Завдання
1	Забезпечення харчуванням учнів початкових класів закладів загальної середньої освіти за рахунок субвенції з державного бюджету місцевим бюджетам

7. Видатки (надані кредити з бюджету) та напрями використання бюджетних коштів за бюджетною програмою:**7.1. Аналіз розділу «Видатки (надані кредити з бюджету) та напрями використання бюджетних коштів за бюджетною програмою»**

№ з/п	Напрями використання бюджетних коштів*	Затверджено у паспорті бюджетної програми			Касові видатки (надані кредити з бюджету)			Відхилення		
		загальний фонд	спеціальний фонд	усього	загальний фонд	спеціальний фонд	усього	загальний фонд	спеціальний фонд	усього
1	2	3	4	5	6	7	8	9	10	11
1	Забезпечення харчуванням учнів початкових класів закладів загальної середньої освіти	0,00	258217,70	258217,70	0,00	258217,70	258217,70	0,00	0,00	0,00

гривень

Усього	0,00	258217,70	258217,70	0,00	258217,70	258217,70	0,00	0,00	БЮДЖЕТНО	0,00
--------	------	-----------	-----------	------	-----------	-----------	------	------	----------	------

7.2. Пояснення щодо причин відхилення обсягів касових видатків (наданих кредитів з бюджету) за напрямом використання бюджетних коштів від обсягів, затверджених у паспорті бюджетної програми**

№ з/п	Пояснення
1	2
1	

8. Видатки (надані кредити з бюджету) на реалізацію місцевих/регіональних програм, які виконуються в межах бюджетної програми

№ з/п	Найменування місцевої/ регіональної програми	Затверджено у паспорті бюджетної програми			Касові видатки (надані кредити з бюджету)			Відхилення		
		загальний фонд	спеціальний фонд	усього	загальний фонд	спеціальний фонд	усього	загальний фонд	спеціальний фонд	усього
1	2	3	4	5	6	7	8	9	10	11
1	«Організація харчування у закладах освіти Степанківської сільської ради» на 2023-2027 роки	0,00	258217,70	258217,70	0,00	258217,70	258217,70	0,00	0,00	0,00

9. Результативні показники бюджетної програми та аналіз їх виконання

9.1. Аналіз показників бюджетної програми

№ з/п	Показники	Одиниця виміру	Джерело інформації	Затверджено у паспорті бюджетної програми			Фактичні результативні показники, досягнуті за рахунок касових видатків (наданих кредитів з бюджету)			Відхилення		
				загальний фонд	спеціальний фонд	усього	загальний фонд	спеціальний фонд	усього	загальний фонд	спеціальний фонд	усього
1	2	3	4	5	6	7	8	9	10	11	12	13
	Затрат											
1	кількість закладів	од.	мережа	0,00	3,00	3,00	0,00	3,00	3,00	0,00	0,00	0,00
2	кількість класів	од.	мережа	0,00	12,00	12,00	0,00	12,00	12,00	0,00	0,00	0,00
	Продукту											
3	кількість учнів охоплених гарячим харчуванням	осіб	внутрішній облік	0,00	160,00	160,00	0,00	160,00	160,00	0,00	0,00	0,00
4	дівчат	осіб	внутрішній облік	0,00	74,00	74,00	85,00	85,00	170,00	85,00	11,00	96,00
5	хлопців	осіб	внутрішній облік	0,00	86,00	86,00	74,00	75,00	149,00	74,00	-11,00	63,00
	Ефективності											
6	середні витрати на одного учня	грн.	розрахунок	0,00	1613,86	1613,86	0,00	1613,86	1613,86	0,00	0,00	0,00

9.2. Пояснення щодо причин розбіжностей між фактичними та затвердженими результативними показниками***

№ з/п	Показники	Одиниця виміру	Пояснення щодо причин розбіжностей між фактичними та затвердженими результативними показниками

1	2	3	4
	Затрат		
1	кількість закладів	од.	
2	кількість класів	од.	
	Продукту		
3	кількість учнів охоплених гарячим харчуванням	осіб	
4	дівчат	осіб	
5	хлопців	осіб	
	Ефективності		
6	середні витрати на одного учня	грн.	

9.3. Аналіз стану виконання результативних показників

За бюджетною програмою "Забезпечення харчуванням учнів початкових класів закладів загальної середньої освіти за рахунок субвенції з державного бюджету місцевим бюджетам" видатки виконані на 100 %. Досягнуто всіх результативних показників.

10. Узагальнений висновок про виконання бюджетної програми.

Виконання показників бюджетної програми "Забезпечення харчуванням учнів початкових класів закладів загальної середньої освіти за рахунок субвенції з державного бюджету місцевим бюджетам" повністю забезпечило виконання основного завдання та мети програми.

* Зазначаються всі напрями використання бюджетних коштів, затверджені у паспорті бюджетної програми.

** Зазначаються пояснення щодо причин відхилення обсягів касових видатків (наданих кредитів з бюджету) за напрямом використання бюджетних коштів від обсягів, затверджених у паспорті бюджетної програми.

*** Зазначаються пояснення щодо причин розбіжностей між фактичними та затвердженими результативними показниками.

Сільський голова



Ігор ЧЕКАЛЕНКО

(підпис)

(Власне ім'я, ПРІЗВИЩЕ)

Начальник відділу планування, бухгалтерського обліку та звітності - головний бухгалтер

Любов ШУЛЬГІНА

(підпис)

(Власне ім'я, ПРІЗВИЩЕ)

ЗАТВЕРДЖЕНО

ЗАТВЕРДЖЕНО

ЗАТВЕРДЖЕНО

ЗАТВЕРДЖЕНО

Наказ Міністерства фінансів України
26 серпня 2014 року № 836
(у редакції наказу Міністерства фінансів України
від 01 листопада 2022 року № 359)

ЗВІТ

про виконання паспорта бюджетної програми місцевого бюджету на 2025 рік

1.	0200000	Виконавчий комітет Степанківської сільської ради				04408844
	(код Програмної класифікації видатків та кредитування місцевого бюджету)	(найменування головного розпорядника коштів місцевого бюджету)				(код за ЄДРПОУ)
2.	0210000	Виконавчий комітет Степанківської сільської ради				04408844
	(код Програмної класифікації видатків та кредитування місцевого бюджету)	(найменування відповідального виконавця)				(код за ЄДРПОУ)
3.	0211600	1600	0990	Здійснення доплат педагогічним працівникам закладів загальної середньої освіти за рахунок субвенції з державного бюджету місцевим бюджетам		2352100000
	(код Програмної класифікації видатків та кредитування місцевого бюджету)	(код Типової програмної класифікації видатків та кредитування місцевого бюджету)	(код Функціональної класифікації видатків та кредитування бюджету)	(найменування бюджетної програми згідно з Типовою програмною класифікацією видатків та кредитування місцевого бюджету)		(код бюджету)

4. Цілі державної політики, на досягнення яких спрямована реалізація бюджетної програми

№ з/п	Ціль державної політики
1	Здійснення доплат педагогічним працівникам закладів загальної середньої освіти за рахунок субвенції з державного бюджету місцевим бюджетам

5. Мета бюджетної програми

Здійснення доплат педагогічним працівникам закладів загальної середньої освіти за рахунок субвенції з державного бюджету місцевим бюджетам

6. Завдання бюджетної програми

№ з/п	Завдання
1	Здійснення доплат педагогічним працівникам закладів загальної середньої освіти за рахунок субвенції з державного бюджету місцевим бюджетам

7. Видатки (надані кредити з бюджету) та напрями використання бюджетних коштів за бюджетною програмою:

7.1. Аналіз розділу «Видатки (надані кредити з бюджету) та напрями використання бюджетних коштів за бюджетною програмою»

№ з/п	Напрями використання бюджетних коштів*	Затверджено у паспорті бюджетної програми			Касові видатки (надані кредити з бюджету)			Відхилення		
		загальний фонд	спеціальний фонд	усього	загальний фонд	спеціальний фонд	усього	загальний фонд	спеціальний фонд	усього
1	2	3	4	5	6	7	8	9	10	11
1	Забезпечення надання послуг з повної загальної середньої освіти в денних закладах загальної середньої освіти	691222,95	0,00	691222,95	691222,95	0,00	691222,95	0,00	0,00	0,00

гривень

Усього	691222,95	0,00	691222,95	691222,95	0,00	691222,95	0,00	0,00	0,00
--------	-----------	------	-----------	-----------	------	-----------	------	------	------

7.2. Пояснення щодо причин відхилення обсягів касових видатків (наданих кредитів з бюджету) за напрямом використання бюджетних коштів від обсягів, затверджених у паспорті бюджетної програми**

№ з/п	Пояснення
1	2
1	

8. Видатки (надані кредити з бюджету) на реалізацію місцевих/регіональних програм, які виконуються в межах бюджетної програми

№ з/п	Найменування місцевої/ регіональної програми	Затверджено у паспорті бюджетної програми			Касові видатки (надані кредити з бюджету)			Відхилення		
		загальний фонд	спеціальний фонд	усього	загальний фонд	спеціальний фонд	усього	загальний фонд	спеціальний фонд	усього
1	2	3	4	5	6	7	8	9	10	11
1	"Розвиток загальної середньої освіти" на 2023-2027 роки	691222,95	0,00	691222,95	691222,95	0,00	691222,95	0,00	0,00	0,00

9. Результативні показники бюджетної програми та аналіз їх виконання

9.1. Аналіз показників бюджетної програми

№ з/п	Показники	Одиниця виміру	Джерело інформації	Затверджено у паспорті бюджетної програми			Фактичні результативні показники, досягнуті за рахунок касових видатків (наданих кредитів з бюджету)			Відхилення		
				загальний фонд	спеціальний фонд	усього	загальний фонд	спеціальний фонд	усього	загальний фонд	спеціальний фонд	усього
1	2	3	4	5	6	7	8	9	10	11	12	13
	Затрат											
1	кількість закладів	од.	мережа	3,00	0,00	3,00	3,00	0,00	3,00	0,00	0,00	0,00
2	кількість класів	од.	мережа	32,00	0,00	32,00	32,00	0,00	32,00	0,00	0,00	0,00
3	середньорічне число ставок/штатних одиниць, що утримуються за рахунок субвенції	од.	штатні розписи	75,48	0,00	75,48	75,48	0,00	75,48	0,00	0,00	0,00
	Продукту											
4	кількість учнів охоплених навчальним процесом	осіб	внутрішній облік	472,00	0,00	472,00	472,00	0,00	472,00	0,00	0,00	0,00
5	дівчат	осіб	внутрішній облік	243,00	0,00	243,00	243,00	0,00	243,00	0,00	0,00	0,00
6	хлопців	осіб	внутрішній облік	229,00	0,00	229,00	229,00	0,00	229,00	0,00	0,00	0,00
	Ефективності											
7	середні витрати на одного учня	грн.	розрахунок	1436,46	0,00	1436,46	1464,46	0,00	1464,46	28,00	0,00	28,00
8	середня наповнюваність класів	осіб	внутрішній облік	14,75	0,00	14,75	14,75	0,00	14,75	0,00	0,00	0,00
9	дівчат	осіб	розрахунок	7,52	0,00	7,52	7,59	0,00	7,59	0,07	0,00	0,07

1	2	3	4	5	6	7	8	9	10	11	12	13
10	хлопців	осіб	розрахунок	7,16	0,00	7,16	7,16	0,00	7,16	0,00	0,00	0,00
	Якості											
11	кількість днів відвідування	днів	внутрішній облік	175,00	0,00	175,00	175,00	0,00	175,00	0,00	0,00	0,00

9.2. Пояснення щодо причин розбіжностей між фактичними та затвердженими результативними показниками***

№ з/п	Показники	Одиниця виміру	Пояснення щодо причин розбіжностей між фактичними та затвердженими результативними показниками
1	2	3	4
	Затрат		
1	кількість закладів	од.	
2	кількість класів	од.	
3	середньорічне число ставок/штатних одиниць, що утримуються за рахунок субвенції	од.	
	Продукту		
4	кількість учнів охоплених навчальним процесом	осіб	
5	дівчат	осіб	
6	хлопців	осіб	
	Ефективності		
7	середні витрати на одного учня	грн.	
8	середня наповнюваність класів	осіб	
9	дівчат	осіб	
10	хлопців	осіб	
	Якості		
11	кількість днів відвідування	днів	

9.3. Аналіз стану виконання результативних показників

За бюджетною програмою "Здійснення доплат педагогічним працівникам закладів загальної середньої освіти за рахунок субвенції з державного бюджету місцевим бюджетам" досягнуто всіх результативних показників. Виконання видатків складає 100 %.

10. Узагальнений висновок про виконання бюджетної програми.


Виконання показників бюджетної програми "Здійснення доплат педагогічним працівникам закладів загальної середньої освіти за рахунок субвенції з державного бюджету місцевим бюджетам" повністю забезпечило виконання основного завдання та мети програми

* Зазначаються всі напрями використання бюджетних коштів, затверджені у паспорті бюджетної програми.

** Зазначаються пояснення щодо причин відхилення обсягів касових видатків (наданих кредитів з бюджету) за напрямом використання бюджетних коштів від обсягів, затверджених у паспорті бюджетної програми.

*** Зазначаються пояснення щодо причин розбіжностей між фактичними та затвердженими результативними показниками.

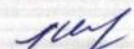
Сільський голова


(підпис)

Ігор ЧЕКАЛЕНКО

(Власне ім'я, ПРІЗВИЩЕ)

Начальник відділу планування, бухгалтерського обліку та звітності - головний бухгалтер


(підпис)

Любов ШУЛЬГІНА

(Власне ім'я, ПРІЗВИЩЕ)

ЗАТВЕРДЖЕНО

ЗАТВЕРДЖЕНО

ЗАТВЕРДЖЕНО

ЗАТВЕРДЖЕНО

Наказ Міністерства фінансів України
26 серпня 2014 року № 836
(у редакції наказу Міністерства фінансів України
від 01 листопада 2022 року № 359)

ЗВІТ

про виконання паспорта бюджетної програми місцевого бюджету на 2025 рік

1.	0200000	Виконавчий комітет Степанківської сільської ради			04408844
	(код Програмної класифікації видатків та кредитування місцевого бюджету)	(найменування головного розпорядника коштів місцевого бюджету)			(код за ЄДРПОУ)
2.	0210000	Виконавчий комітет Степанківської сільської ради			04408844
	(код Програмної класифікації видатків та кредитування місцевого бюджету)	(найменування відповідального виконавця)			(код за ЄДРПОУ)
3.	0212152	2152	0763	Інші програми та заходи у сфері охорони здоров'я	2352100000
	(код Програмної класифікації видатків та кредитування місцевого бюджету)	(код Типової програмної класифікації видатків та кредитування місцевого бюджету)	(код Функціональної класифікації видатків та кредитування бюджету)	(найменування бюджетної програми згідно з Типовою програмною класифікацією видатків та кредитування місцевого бюджету)	(код бюджету)

4. Цілі державної політики, на досягнення яких спрямована реалізація бюджетної програми

№ з/п	Ціль державної політики
1	Здійснення в межах діючого законодавства України організаційно-функціональних повноважень з метою задоволення потреб та інтересів територіальної громади у сфері освіти, медицини, культури, у справах сім'ї та молоді, фізичної культури і спорту

5. Мета бюджетної програми

Забезпечення реалізації інших програм та заходів у сфері охорони здоров'я

6. Завдання бюджетної програми

№ з/п	Завдання
1	Забезпечення інших програм та заходів у сфері охорони здоров'я (лікарськими засобами за рецептами лікарів на пільговій основі)

7. Видатки (надані кредити з бюджету) та напрями використання бюджетних коштів за бюджетною програмою:

7.1. Аналіз розділу «Видатки (надані кредити з бюджету) та напрями використання бюджетних коштів за бюджетною програмою»

гривень

№ з/п	Напрями використання бюджетних коштів*	Затверджено у паспорті бюджетної програми			Касові видатки (надані кредити з бюджету)			Відхилення		
		загальний фонд	спеціальний фонд	усього	загальний фонд	спеціальний фонд	усього	загальний фонд	спеціальний фонд	усього
1	2	3	4	5	6	7	8	9	10	11
1	Реалізація інших програм та заходів у сфері охорони здоров'я	400000,00	0,00	400000,00	333789,98	0,00	333789,98	-66210,02	0,00	-66210,02

1	2	3	4	5	6	7	8	9	10	11
	(забезпечення лікарськими засобами за рецептами лікарів на пільговій основі)									
	Усього	400000,00	0,00	400000,00	333789,98	0,00	333789,98	-66210,02	0,00	-66210,02

7.2. Пояснення щодо причин відхилення обсягів касових видатків (наданих кредитів з бюджету) за напрямом використання бюджетних коштів від обсягів, затверджених у паспорті бюджетної програми**

№ з/п	Пояснення
1	2
1	Відхилення видатків від затверджених паспортом бюджетної програми склалося в результаті економії

8. Видатки (надані кредити з бюджету) на реалізацію місцевих/регіональних програм, які виконуються в межах бюджетної програми

№ з/п	Найменування місцевої/ регіональної програми	Затверджено у паспорті бюджетної програми			Касові видатки (надані кредити з бюджету)			Відхилення		
		загальний фонд	спеціальний фонд	усього	загальний фонд	спеціальний фонд	усього	загальний фонд	спеціальний фонд	усього
1	2	3	4	5	6	7	8	9	10	11
1	"Розвиток охорони здоров'я Степанківської сільської ради" на 2023-2027 роки	400000,00	0,00	400000,00	333789,98	0,00	333789,98	-66210,02	0,00	-66210,02

9. Результативні показники бюджетної програми та аналіз їх виконання

9.1. Аналіз показників бюджетної програми

№ з/п	Показники	Одиниця виміру	Джерело інформації	Затверджено у паспорті бюджетної програми			Фактичні результативні показники, досягнуті за рахунок касових видатків (наданих кредитів з бюджету)			Відхилення		
				загальний фонд	спеціальний фонд	усього	загальний фонд	спеціальний фонд	усього	загальний фонд	спеціальний фонд	усього
1	2	3	4	5	6	7	8	9	10	11	12	13
	Затрат											
1	Видатки на інші програми та заходи у сфері охорони здоров'я (лікарськими засобами за рецептами лікарів на пільговій основі)	грн.	кошторис	400000,00	0,00	400000,00	333789,98	0,00	333789,98	-66210,02	0,00	-66210,02
	Продукту											
2	Кількість хворих, що потребують забезпечення лікарськими засобами за рецептами лікарів на пільговій основі, в тому числі	осіб	внутрішній облік	40,00	0,00	40,00	0,00	0,00	0,00	-40,00	0,00	-40,00
3	жінок	осіб	внутрішній облік	20,00	0,00	20,00	0,00	0,00	0,00	-20,00	0,00	-20,00
4	чоловіків	осіб	внутрішній облік	20,00	0,00	20,00	0,00	0,00	0,00	-20,00	0,00	-20,00
	Ефективності											
5	Середні видатки на одного хворого	грн.	розрахунок	10000,00	0,00	10000,00	0,00	0,00	0,00	-10000,00	0,00	-10000,00
	Якості											
6	Рівень виконання інших програм та заходів у сфері охорони здоров'я	відс.	розрахунок	100,00	0,00	100,00	100,00	0,00	100,00	0,00	0,00	0,00

1	2	3	4	5	6	7	8	9	10	11	12	13
---	---	---	---	---	---	---	---	---	----	----	----	----

(забезпечення лікарськими засобами за рецептами лікарів на пільговій основі)

9.2. Пояснення щодо причин розбіжностей між фактичними та затвердженими результативними показниками***

№ з/п	Показники	Одиниця виміру	Пояснення щодо причин розбіжностей між фактичними та затвердженими результативними показниками
1	2	3	4
	Затрат		
1	Видатки на інші програми та заходи у сфері охорони здоров'я (лікарськими засобами за рецептами лікарів на пільговій основі)	грн.	Розбіжність виникла в результаті економії
	Продукту		
2	Кількість хворих, що потребують забезпечення лікарськими засобами за рецептами лікарів на пільговій основі, в тому числі	осіб	
3	жінок	осіб	
4	чоловіків	осіб	
	Ефективності		
5	Середні видатки на одного хворого	грн.	
	Якості		
6	Рівень виконання інших програм та заходів у сфері охорони здоров'я (забезпечення лікарськими засобами за рецептами лікарів на пільговій основі)	відс.	

9.3. Аналіз стану виконання результативних показників

За бюджетною програмою Інші програми та заходи у сфері охорони здоров'я" видатки виконані на 83,45 %.. Потреба в пільгових ліках виконана.

10. Узагальнений висновок про виконання бюджетної програми.

Виконання бюджетної програми "Інші програми та заходи у сфері охорони здоров'я" повністю забезпечило виконання основного завдання та мети програми.

* Зазначаються всі напрями використання бюджетних коштів, затверджені у паспорті бюджетної програми.

** Зазначаються пояснення щодо причин відхилення обсягів касових видатків (наданих кредитів з бюджету) за напрямом використання бюджетних коштів від обсягів, затверджених у паспорті бюджетної програми.

*** Зазначаються пояснення щодо причин розбіжностей між фактичними та затвердженими результативними показниками.

Сільський голова

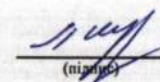


Ігор ЧЕКАЛЕНКО

(підпис)

(Власне ім'я, ПРІЗВИЩЕ)

Начальник відділу планування, бухгалтерського обліку та звітності - головний бухгалтер



Любов ШУЛЬГІНА

(підпис)

(Власне ім'я, ПРІЗВИЩЕ)

ЗВІТ

про виконання паспорта бюджетної програми місцевого бюджету на 2025 рік

1.	0200000	Виконавчий комітет Степанківської сільської ради	04408844		
	<small>(код Програмної класифікації видатків та кредитування місцевого бюджету)</small>	<small>(найменування головного розпорядника коштів місцевого бюджету)</small>	<small>(код за ЄДРПОУ)</small>		
2.	0210000	Виконавчий комітет Степанківської сільської ради	04408844		
	<small>(код Програмної класифікації видатків та кредитування місцевого бюджету)</small>	<small>(найменування відповідального виконавця)</small>	<small>(код за ЄДРПОУ)</small>		
3.	0213032	3032	1070	Надання пільг окремим категоріям громадян з оплати послуг зв'язку	2352100000
	<small>(код Програмної класифікації видатків та кредитування місцевого бюджету)</small>	<small>(код Типової програмної класифікації видатків та кредитування місцевого бюджету)</small>	<small>(код Функціональної класифікації видатків та кредитування бюджету)</small>	<small>(найменування бюджетної програми згідно з Типовою програмною класифікацією видатків та кредитування місцевого бюджету)</small>	<small>(код бюджету)</small>

4. Цілі державної політики, на досягнення яких спрямована реалізація бюджетної програми

№ з/п	Ціль державної політики
1	Організація виконання в територіальній громаді програм та заходів щодо поліпшення становища соціально вразливих верств населення, осіб, сімей, які опинилися в складних життєвих обставинах, та всебічне сприяння в отриманні ними соціальних послуг і соціальних виплат

5. Мета бюджетної програми

Забезпечення надання пільг окремим категоріям громадян з оплати послуг зв'язку

6. Завдання бюджетної програми

№ з/п	Завдання
1	Забезпечення надання пільг окремим категоріям громадян з оплати послуг зв'язку

7. Видатки (надані кредити з бюджету) та напрями використання бюджетних коштів за бюджетною програмою:

7.1. Аналіз розділу «Видатки (надані кредити з бюджету) та напрями використання бюджетних коштів за бюджетною програмою»

№ з/п	Напрями використання бюджетних коштів*	Затверджено у паспорті бюджетної програми			Касові видатки (надані кредити з бюджету)			Відхилення		
		загальний фонд	спеціальний фонд	усього	загальний фонд	спеціальний фонд	усього	загальний фонд	спеціальний фонд	усього
1	2	3	4	5	6	7	8	9	10	11

гривень

1	2	3	4	5	6	7	8	9	10	11
1	Забезпечення надання пільг окремим категоріям громадян з оплати послуг зв'язку	5000,00	0,00	5000,00	510,00	0,00	510,00	-4490,00	0,00	-4490,00
	Усього	5000,00	0,00	5000,00	510,00	0,00	510,00	-4490,00	0,00	-4490,00

7.2. Пояснення щодо причин відхилення обсягів касових видатків (наданих кредитів з бюджету) за напрямом використання бюджетних коштів від обсягів, затверджених у паспорті бюджетної програми**

№ з/п	Пояснення
1	2
1	Відхилення касових видатків від затверджених паспортом бюджетної програми склалось тому, що зменшилась потреба.

8. Видатки (надані кредити з бюджету) на реалізацію місцевих/регіональних програм, які виконуються в межах бюджетної програми

№ з/п	Найменування місцевої/ регіональної програми	Затверджено у паспорті бюджетної програми			Касові видатки (надані кредити з бюджету)			Відхилення		
		загальний фонд	спеціальний фонд	усього	загальний фонд	спеціальний фонд	усього	загальний фонд	спеціальний фонд	усього
1	2	3	4	5	6	7	8	9	10	11
1	Соціальний захист та допомоги на 2025-2027	5000,00	0,00	5000,00	510,00	0,00	510,00	-4490,00	0,00	-4490,00

9. Результативні показники бюджетної програми та аналіз їх виконання

9.1. Аналіз показників бюджетної програми

№ з/п	Показники	Одиниця виміру	Джерело інформації	Затверджено у паспорті бюджетної програми			Фактичні результативні показники, досягнуті за рахунок касових видатків (наданих кредитів з бюджету)			Відхилення		
				загальний фонд	спеціальний фонд	усього	загальний фонд	спеціальний фонд	усього	загальний фонд	спеціальний фонд	усього
1	2	3	4	5	6	7	8	9	10	11	12	13
	Затрат											
1	Видатки на забезпечення надання пільг з оплати послуг зв'язку	грн.	кошторис	5000,00	0,00	5000,00	510,00	0,00	510,00	-4490,00	0,00	-4490,00
	Продукту											
2	Кількість отримувачів пільг на оплату послуг зв'язку (користування телефоном), в тому числі	осіб	внутрішній облік	9,00	0,00	9,00	1,00	0,00	1,00	-8,00	0,00	-8,00
3	жінок	осіб	внутрішній облік	2,00	0,00	2,00	0,00	0,00	0,00	-2,00	0,00	-2,00
4	чоловіків	осіб	внутрішній облік	7,00	0,00	7,00	1,00	0,00	1,00	-6,00	0,00	-6,00
	Ефективності											
5	Середньомісячна вартість витрат на надання пільг з послуг зв'язку (користування телефоном)	грн.	розрахунок	416,67	0,00	416,67	510,00	0,00	510,00	93,33	0,00	93,33
	Якості											
6	Питома вага пільговиків, які отримали пільгові послуги	відс.	розрахунок	100,00	0,00	100,00	100,00	0,00	100,00	0,00	0,00	0,00

9.2. Пояснення щодо причин розбіжностей між фактичними та затвердженими результативними показниками***

№ з/п	Показники	Одиниця виміру	Пояснення щодо причин розбіжностей між фактичними та затвердженими результативними показниками
1	2	3	4
	Затрат		
1	Видатки на забезпечення надання пільг з оплати послуг зв'язку	грн.	Зменшилась потреба
	Продукту		
2	Кількість отримувачів пільг на оплату послуг зв'язку (користування телефоном), в тому числі	осіб	Зменшилась кількість отримувачів (Не було потреби)
3	жінок	осіб	
4	чоловіків	осіб	
	Ефективності		
5	Середньомісячна вартість витрат на надання пільг з послуг зв'язку (користування телефоном)	грн.	
	Якості		
6	Питома вага пільговиків, які отримали пільгові послуги	відс.	

9.3. Аналіз стану виконання результативних показників

За бюджетною програмою "Надання пільг окремим категоріям громадян з оплати послуг зв'язку" видатки виконані на 10,2%. (Зменшилась кількість отримувачів послуг).

10. Узагальнений висновок про виконання бюджетної програми.

Виконання показників бюджетної програми "Надання пільг окремим категоріям громадян з оплати послуг зв'язку" забезпечило виконання основного завдання та мети програми.

* Зазначаються всі напрями використання бюджетних коштів, затверджені у паспорті бюджетної програми.

** Зазначаються пояснення щодо причин відхилення обсягів касових видатків (наданих кредитів з бюджету) за напрямом використання бюджетних коштів від обсягів, затверджених у паспорті бюджетної програми.

*** Зазначаються пояснення щодо причин розбіжностей між фактичними та затвердженими результативними показниками.

Сільський голова

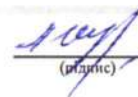


Ігор ЧЕКАЛЕНКО

(підпис)

(Власне ім'я, ПРІЗВИЩЕ)

Начальник відділу планування, бухгалтерського обліку та звітності - головний бухгалтер



Любов ШУЛЬГІНА

(підпис)

(Власне ім'я, ПРІЗВИЩЕ)

1	2	3	4	5	6	7	8	9	10	11
1	Проведення розрахунків з підприємствами автомобільного транспорту за пільговий проїзд окремих категорій громадян	275200,00	0,00	275200,00	275200,00	0,00	275200,00	0,00	0,00	0,00
	Усього	275200,00	0,00	275200,00	275200,00	0,00	275200,00	0,00	0,00	0,00

7.2. Пояснення щодо причин відхилення обсягів касових видатків (наданих кредитів з бюджету) за напрямом використання бюджетних коштів від обсягів, затверджених у паспорті бюджетної програми**

№ з/п	Пояснення
1	2
1	

8. Видатки (надані кредити з бюджету) на реалізацію місцевих/регіональних програм, які виконуються в межах бюджетної програми

№ з/п	Найменування місцевої/ регіональної програми	Затверджено у паспорті бюджетної програми			Касові видатки (надані кредити з бюджету)			Відхилення		
		загальний фонд	спеціальний фонд	усього	загальний фонд	спеціальний фонд	усього	загальний фонд	спеціальний фонд	усього
1	2	3	4	5	6	7	8	9	10	11
1	Соціальний захист та допомоги на 2025-2027	275200,00	0,00	275200,00	275200,00	0,00	275200,00	0,00	0,00	0,00

9. Результативні показники бюджетної програми та аналіз їх виконання

9.1. Аналіз показників бюджетної програми

№ з/п	Показники	Одиниця виміру	Джерело інформації	Затверджено у паспорті бюджетної програми			Фактичні результативні показники, досягнуті за рахунок касових видатків (наданих кредитів з бюджету)			Відхилення		
				загальний фонд	спеціальний фонд	усього	загальний фонд	спеціальний фонд	усього	загальний фонд	спеціальний фонд	усього
1	2	3	4	5	6	7	8	9	10	11	12	13
	Затрат											
1	Видатки на компенсацію проїзду автомобільним транспортом	грн.	кошторис	275200,00	0,00	275200,00	275200,00	0,00	275200,00	0,00	0,00	0,00
	Продукту											
2	Кількість осіб, які користуються правом на пільговий проїзд	осіб	внутрішній облік	200,00	0,00	200,00	200,00	0,00	200,00	0,00	0,00	0,00
3	Кількість підприємств -отримувачів компенсації за пільговий проїзд	од.	кількість проектів договорів	1,00	0,00	1,00	1,00	0,00	1,00	0,00	0,00	0,00
	Ефективності											
4	Середньорічний розмір компенсації за пільговий проїзд	грн.	розрахунок	22933,33	0,00	22933,33	22933,33	0,00	22933,33	0,00	0,00	0,00
	Якості											
5	Питома вага відшкодованих компенсацій до нарахованих	відс.	розрахунок	100,00	0,00	100,00	100,00	0,00	100,00	0,00	0,00	0,00

9.2. Пояснення щодо причин розбіжностей між фактичними та затвердженими результативними показниками***

№ з/п	Показники	Одиниця виміру	Пояснення щодо причин розбіжностей між фактичними та затвердженими результативними показниками
1	2	3	4
	Затрат		
1	Видатки на компенсацію проїзду автомобільним транспортом	грн.	
	Продукту		
2	Кількість осіб, які користуються правом на пільговий проїзд	осіб	
3	Кількість підприємств -отримувачів компенсації за пільговий проїзд	од.	
	Ефективності		
4	Середньорічний розмір компенсації за пільговий проїзд	грн.	
	Якості		
5	Питома вага відшкодованих компенсацій до нарахованих	відс.	

9.3. Аналіз стану виконання результативних показників

За бюджетною програмою "Компенсаційні виплати на пільговий проїзд автомобільним транспортом окремим категоріям громадян" у 2025 році досягнуто всіх результативних показників

Виконання видатків складає 100 %..

10. Узагальнений висновок про виконання бюджетної програми.

Виконання показників бюджетної програми "Компенсаційні виплати на пільговий проїзд автомобільним транспортом окремим категоріям громадян" у 2025 році забезпечило виконання основного завдання та мети програми.

* Зазначаються всі напрями використання бюджетних коштів, затверджені у паспорті бюджетної програми.

** Зазначаються пояснення щодо причин відхилення обсягів касових видатків (наданих кредитів з бюджету) за напрямом використання бюджетних коштів від обсягів, затверджених у паспорті бюджетної програми.

*** Зазначаються пояснення щодо причин розбіжностей між фактичними та затвердженими результативними показниками.

Сільський голова

Ігор ЧЕКАЛЕНКО

(підпис)

(Власне ім'я, ПРІЗВИЩЕ)

Начальник відділу планування, бухгалтерського обліку та звітності - головний бухгалтер

Любов ШУЛЬГІНА

(підпис)

(Власне ім'я, ПРІЗВИЩЕ)

1	2	3	4	5	6	7	8	9	10	11
1	Проведення розрахунків за пільговий проїзд окремих категорій громадян залізничним транспортом	295000,00	0,00	295000,00	295000,00	0,00	295000,00	0,00	0,00	0,00
	Усього	295000,00	0,00	295000,00	295000,00	0,00	295000,00	0,00	0,00	0,00

7.2. Пояснення щодо причин відхилення обсягів касових видатків (наданих кредитів з бюджету) за напрямом використання бюджетних коштів від обсягів, затверджених у паспорті бюджетної програми**

№ з/п	Пояснення
1	2
1	

8. Видатки (надані кредити з бюджету) на реалізацію місцевих/регіональних програм, які виконуються в межах бюджетної програми

№ з/п	Найменування місцевої/ регіональної програми	Затверджено у паспорті бюджетної програми			Касові видатки (надані кредити з бюджету)			Відхилення		
		загальний фонд	спеціальний фонд	усього	загальний фонд	спеціальний фонд	усього	загальний фонд	спеціальний фонд	усього
		3	4	5	6	7	8	9	10	11
1	Соціальний захист та допомоги на 2025-2027	295000,00	0,00	295000,00	295000,00	0,00	295000,00	0,00	0,00	0,00

9. Результативні показники бюджетної програми та аналіз їх виконання

9.1. Аналіз показників бюджетної програми

№ з/п	Показники	Одиниця виміру	Джерело інформації	Затверджено у паспорті бюджетної програми			Фактичні результативні показники, досягнуті за рахунок касових видатків (наданих кредитів з бюджету)			Відхилення		
				загальний фонд	спеціальний фонд	усього	загальний фонд	спеціальний фонд	усього	загальний фонд	спеціальний фонд	усього
1	2	3	4	5	6	7	8	9	10	11	12	13
	Затрат											
1	видатки на компенсацію пільгового проїзду залізничним транспортом	грн.	кошторис	295000,00	0,00	295000,00	295000,00	0,00	295000,00	0,00	0,00	0,00
	Продукту											
2	кількість осіб, які користуються правом на пільговий проїзд залізничним транспортом, в тому числі	осіб	внутрішній облік	2000,00	0,00	2000,00	2000,00	0,00	2000,00	0,00	0,00	0,00
3	жінок	осіб	внутрішній облік	1000,00	0,00	1000,00	1000,00	0,00	1000,00	0,00	0,00	0,00
4	чоловіків	осіб	внутрішній облік	1000,00	0,00	1000,00	1000,00	0,00	1000,00	0,00	0,00	0,00
5	кількість підприємств-отримувачів компенсації за пільговий проїзд окремих категорій громадян	од.	внутрішній облік	1,00	0,00	1,00	1,00	0,00	1,00	0,00	0,00	0,00
	Ефективності											
6	середньомісячний розмір компенсації за пільговий проїзд	грн.	розрахунок	24583,00	0,00	24583,00	24583,00	0,00	24583,00	0,00	0,00	0,00
	Якості											
7	питома вага відшкодованих компенсацій до нарахованих	відс.	розрахунок	100,00	0,00	100,00	100,00	0,00	100,00	0,00	0,00	0,00

9.2. Пояснення щодо причин розбіжностей між фактичними та затвердженими результативними показниками***

№ з/п	Показники	Одиниця виміру	Пояснення щодо причин розбіжностей між фактичними та затвердженими результативними показниками
1	2	3	4
	Затрат		
1	видатки на компенсацію пільгового проїзду залізничним транспортом	грн.	
	Продукту		
2	кількість осіб, які користуються правом на пільговий проїзд залізничним транспортом, в тому числі	осіб	
3	жінок	осіб	
4	чоловіків	осіб	
5	кількість підприємств-отримувачів компенсації за пільговий проїзд окремих категорій громадян	од.	
	Ефективності		
6	середньомісячний розмір компенсації за пільговий проїзд	грн.	
	Якості		
7	питома вага відшкодуваних компенсацій до нарахованих	відс.	

9.3. Аналіз стану виконання результативних показників

За бюджетною програмою "Компенсаційні виплати за пільговий проїзд окремих категорій громадян на залізничному транспорті" у 2025 році досягнуто всіх результативних показників. Виконання видатків складає 100 %.

10. Узагальнений висновок про виконання бюджетної програми.


Виконання показників бюджетної програми "Компенсаційні виплати за пільговий проїзд окремих категорій громадян на залізничному транспорті" у 2025 році забезпечило виконання основного завдання та мети програми.

* Зазначаються всі напрями використання бюджетних коштів, затверджені у паспорті бюджетної програми.

** Зазначаються пояснення щодо причин відхилення обсягів касових видатків (наданих кредитів з бюджету) за напрямом використання бюджетних коштів від обсягів, затверджених у паспорті бюджетної програми.

*** Зазначаються пояснення щодо причин розбіжностей між фактичними та затвердженими результативними показниками.

Сільський голова



(підпис)

Ігор ЧЕКАЛЕНКО

(Власне ім'я, ПРИЗВИЩЕ)

Начальник відділу планування, бухгалтерського обліку та звітності - головний бухгалтер



(підпис)

Любов ШУЛЬГІНА

(Власне ім'я, ПРИЗВИЩЕ)

ЗВІТ

про виконання паспорта бюджетної програми місцевого бюджету на 2025 рік

1.	0200000	Виконавчий комітет Степанківської сільської ради	04408844		
	(код Програмної класифікації видатків та кредитування місцевого бюджету)	(найменування головного розпорядника коштів місцевого бюджету)	(код за ЄДРПОУ)		
2.	0210000	Виконавчий комітет Степанківської сільської ради	04408844		
	(код Програмної класифікації видатків та кредитування місцевого бюджету)	(найменування відповідального виконавця)	(код за ЄДРПОУ)		
3.	0213050	3050	1070	Пільгове медичне обслуговування осіб, які постраждали внаслідок Чорнобильської катастрофи	2352100000
	(код Програмної класифікації видатків та кредитування місцевого бюджету)	(код Типової програмної класифікації видатків та кредитування місцевого бюджету)	(код Функціональної класифікації видатків та кредитування бюджету)	(найменування бюджетної програми згідно з Типовою програмною класифікацією видатків та кредитування місцевого бюджету)	(код бюджету)

4. Цілі державної політики, на досягнення яких спрямована реалізація бюджетної програми

№ з/п	Ціль державної політики
1	Забезпечення державних гарантій соціального захисту громадян, які постраждали внаслідок Чорнобильської катастрофи, щодо безоплатного придбання ліків за рецептами лікарів, безоплатного зубопротезування та забезпечення продуктами харчування

5. Мета бюджетної програми

Забезпечення державних гарантій соціального захисту громадян, які постраждали внаслідок Чорнобильської катастрофи, щодо безоплатного придбання ліків за рецептами лікарів, безоплатного зубопротезування та забезпечення продуктами харчування

6. Завдання бюджетної програми

№ з/п	Завдання
1	Надання пільг на безоплатне придбання ліків за рецептами лікарів, безоплатне зубопротезування та забезпечення продуктами харчування громадян, які постраждали внаслідок Чорнобильської катастрофи

7. Видатки (надані кредити з бюджету) та напрями використання бюджетних коштів за бюджетною програмою:

7.1. Аналіз розділу «Видатки (надані кредити з бюджету) та напрями використання бюджетних коштів за бюджетною програмою»

№ з/п	Напрями використання бюджетних коштів*	Затверджено у паспорті бюджетної програми			Касові видатки (надані кредити з бюджету)			Відхилення		
		загальний фонд	спеціальний фонд	усього	загальний фонд	спеціальний фонд	усього	загальний фонд	спеціальний фонд	усього
1	2	3	4	5	6	7	8	9	10	11

гривень

№ 1	2	3	4	5	6	7	8	9	10	11
1	Пільгове медичне обслуговування осіб, які постраждали внаслідок Чорнобильської катастрофи	82687,00	0,00	82687,00	73617,90	0,00	73617,90	-9069,10	0,00	-9069,10
	Усього	82687,00	0,00	82687,00	73617,90	0,00	73617,90	-9069,10	0,00	-9069,10

7.2. Пояснення щодо причин відхилення обсягів касових видатків (наданих кредитів з бюджету) за напрямом використання бюджетних коштів від обсягів, затверджених у паспорті бюджетної програми**

№ з/п	Пояснення
1	2
1	Відхилення видатків від затверджених паспортом бюджетної програми склалась в результаті зменшення отримувачів послуг

8. Видатки (надані кредити з бюджету) на реалізацію місцевих/регіональних програм, які виконуються в межах бюджетної програми

№ з/п	Найменування місцевої/ регіональної програми	Затверджено у паспорті бюджетної програми			Касові видатки (надані кредити з бюджету)			Відхилення		
		загальний фонд	спеціальний фонд	усього	загальний фонд	спеціальний фонд	усього	загальний фонд	спеціальний фонд	усього
		3	4	5	6	7	8	9	10	11
1	2	3	4	5	6	7	8	9	10	11
1	Соціальний захист та допомоги на 2025-2027	82687,00	0,00	82687,00	73617,90	0,00	73617,90	-9069,10	0,00	-9069,10

9. Результативні показники бюджетної програми та аналіз їх виконання

9.1. Аналіз показників бюджетної програми

№ з/п	Показники	Одиниця виміру	Джерело інформації	Затверджено у паспорті бюджетної програми			Фактичні результативні показники, досягнуті за рахунок касових видатків (наданих кредитів з бюджету)			Відхилення		
				загальний фонд	спеціальний фонд	усього	загальний фонд	спеціальний фонд	усього	загальний фонд	спеціальний фонд	усього
1	2	3	4	5	6	7	8	9	10	11	12	13
	Затрат											
1	Видатки на пільгове медичне обслуговування осіб, які постраждали внаслідок Чорнобильської катастрофи	грн.	кошторис	82687,00	0,00	82687,00	73617,90	0,00	73617,90	-9069,10	0,00	-9069,10
	Продукту											
2	Кількість осіб, які потребують пільгового медичного обслуговування, в тому числі	осіб	внутрішній облік	44,00	0,00	44,00	9,00	0,00	9,00	-35,00	0,00	-35,00
3	жінок	осіб	внутрішній облік	3,00	0,00	3,00	0,00	0,00	0,00	-3,00	0,00	-3,00
4	чоловіків	осіб	внутрішній облік	41,00	0,00	41,00	9,00	0,00	9,00	-32,00	0,00	-32,00
	Ефективності											
5	Середні видатки на пільгове медичне обслуговування однієї особи	грн.	розрахунок	1879,00	0,00	1879,00	8179,77	0,00	8179,77	6300,77	0,00	6300,77
	Якості											
6	Рівень забезпечення пільгового медичного обслуговування осіб, які постраждали внаслідок Чорнобильської катастрофи	відс.	розрахунок	100,00	0,00	100,00	100,00	0,00	100,00	0,00	0,00	0,00

9.2. Пояснення щодо причин розбіжностей між фактичними та затвердженими результативними показниками***

№ з/п	Показники	Одиниця виміру	Пояснення щодо причин розбіжностей між фактичними та затвердженими результативними показниками
1	2	3	4
	Затрат		
1	Видатки на пільгове медичне обслуговування осіб, які постраждали внаслідок Чорнобильської катастрофи	грн.	Зменшилась кількість отримувачів відшкодування
	Продукту		
2	Кількість осіб, які потребують пільгового медичного обслуговування, в тому числі	осіб	Розбіжність пов'язана з тим, що не всі особи звернулись з заявами на відшкодування
3	жінок	осіб	
4	чоловіків	осіб	
	Ефективності		
5	Середні видатки на пільгове медичне обслуговування однієї особи	грн.	Середні витрати збільшились в результаті зменшення кількості осіб, які звернулись за відшкодуванням витрат
	Якості		
6	Рівень забезпечення пільгового медичного обслуговування осіб, які постраждали внаслідок Чорнобильської катастрофи	відс.	

9.3. Аналіз стану виконання результативних показників

За бюджетною програмою "Пільгове медичне обслуговування осіб, які постраждали внаслідок Чорнобильської катастрофи" у 2025 році досягнуто певних результативних показників. Виконання видатків складає 89,03% за рахунок зменшення звернень

10. Узагальнений висновок про виконання бюджетної програми.

Виконання показників за бюджетною програмою "Пільгове медичне обслуговування осіб, які постраждали внаслідок Чорнобильської катастрофи" у 2025 році забезпечило виконання основного завдання та мети програми

* Зазначаються всі напрями використання бюджетних коштів, затверджені у паспорті бюджетної програми.

** Зазначаються пояснення щодо причин відхилення обсягів касових видатків (наданих кредитів з бюджету) за напрямом використання бюджетних коштів від обсягів, затверджених у паспорті бюджетної програми.

*** Зазначаються пояснення щодо причин розбіжностей між фактичними та затвердженими результативними показниками.

Сільський голова

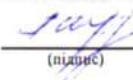


Ігор ЧЕКАЛЕНКО

(підпис)

(Власне ім'я, ПРІЗВИЩЕ)

Начальник відділу планування, бухгалтерського обліку та звітності - головний бухгалтер



Любов ШУЛЬГІНА

(підпис)

(Власне ім'я, ПРІЗВИЩЕ)

1	2	3	4	5	6	7	8	9	10	11
1	Забезпечення поховання померлих учасників бойових дій та осіб з інвалідністю внаслідок війни	6582,00	0,00	6582,00	0,00	0,00	0,00	-6582,00	0,00	-6582,00
	Усього	6582,00	0,00	6582,00	0,00	0,00	0,00	-6582,00	0,00	-6582,00

7.2. Пояснення щодо причин відхилення обсягів касових видатків (наданих кредитів з бюджету) за напрямом використання бюджетних коштів від обсягів, затверджених у паспорті бюджетної програми**

№ з/п	Пояснення
1	2
1	Відхилення видатків від затверджених паспортом бюджетної програми склалось тому, що не було потреби

8. Видатки (надані кредити з бюджету) на реалізацію місцевих/регіональних програм, які виконуються в межах бюджетної програми

№ з/п	Найменування місцевої/ регіональної програми	Затверджено у паспорті бюджетної програми			Касові видатки (надані кредити з бюджету)			Відхилення		
		загальний фонд	спеціальний фонд	усього	загальний фонд	спеціальний фонд	усього	загальний фонд	спеціальний фонд	усього
		3	4	5	6	7	8	9	10	11
1	Соціальний захист та допомоги на 2025-2027	6582,00	0,00	6582,00	0,00	0,00	0,00	-6582,00	0,00	-6582,00

9. Результативні показники бюджетної програми та аналіз їх виконання

9.1. Аналіз показників бюджетної програми

№ з/п	Показники	Одиниця виміру	Джерело інформації	Затверджено у паспорті бюджетної програми			Фактичні результативні показники, досягнуті за рахунок касових видатків (наданих кредитів з бюджету)			Відхилення		
				загальний фонд	спеціальний фонд	усього	загальний фонд	спеціальний фонд	усього	загальний фонд	спеціальний фонд	усього
1	2	3	4	5	6	7	8	9	10	11	12	13
	Затрат											
1	Видатки на поховання померлих учасників бойових дій та осіб з інвалідністю внаслідок війни	грн.	кошторис	6582,00	0,00	6582,00	0,00	0,00	0,00	-6582,00	0,00	-6582,00
	Продукту											
2	Чисельність учасників бойових дій, в т ому числі	осіб	внутрішній облік	2,00	0,00	2,00	0,00	0,00	0,00	-2,00	0,00	-2,00
3	жінок	осіб	внутрішній облік	0,00	0,00	0,00	0,00	0,00	0,00	0,00	0,00	0,00
4	чоловіків	осіб	внутрішній облік	2,00	0,00	2,00	0,00	0,00	0,00	-2,00	0,00	-2,00
	Ефективності											
5	Середній розмір витрат на поховання	грн.	розрахунок	3291,00	0,00	3291,00	0,00	0,00	0,00	-3291,00	0,00	-3291,00
	Якості											
6	Рівень забезпечення витрат на поховання	відс.	розрахунок	100,00	0,00	100,00	0,00	0,00	0,00	-100,00	0,00	-100,00

9.2. Пояснення щодо причин розбіжностей між фактичними та затвердженими результативними показниками***

№ з/п	Показники	Одиниця виміру	Пояснення щодо причин розбіжностей між фактичними та затвердженими результативними показниками
1	2	3	4
	Затрат		
1	Видатки на поховання померлих учасників бойових дій та осіб з інвалідністю внаслідок війни	грн.	Відхилення видатків від затверджених паспортом бюджетної програми склалось тому, що не було потреби
	Продукту		
2	Чисельність учасників бойових дій, в т ому числі	осіб	
3	жінок	осіб	
4	чоловіків	осіб	
	Ефективності		
5	Середній розмір витрат на поховання	грн.	
	Якості		
6	Рівень забезпечення витрат на поховання	відс.	

9.3. Аналіз стану виконання результативних показників

За бюджетною програмою "Видатки на поховання учасників бойових дій та осіб з інвалідністю внаслідок війни" видатки не здійснювались (відсутність потреби).

10. Узагальнений висновок про виконання бюджетної програми.

Виконання показників бюджетної програми "Видатки на поховання учасників бойових дій та осіб з інвалідністю внаслідок війни" відсутнє. Видатки не здійснювались (відсутність потреби).

* Зазначаються всі напрями використання бюджетних коштів, затверджені у паспорті бюджетної програми.

** Зазначаються пояснення щодо причин відхилення обсягів касових видатків (наданих кредитів з бюджету) за напрямом використання бюджетних коштів від обсягів, затверджених у паспорті бюджетної програми.

*** Зазначаються пояснення щодо причин розбіжностей між фактичними та затвердженими результативними показниками.

Сільський голова

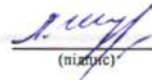


Ігор ЧЕКАЛЕНКО

(підпис)

(Власне ім'я, ПРІЗВИЩЕ)

Начальник відділу планування, бухгалтерського обліку та звітності - головний бухгалтер



Любов ШУЛЬГІНА

(підпис)

(Власне ім'я, ПРІЗВИЩЕ)

ЗВІТ

про виконання паспорта бюджетної програми місцевого бюджету на 2025 рік

1.	0200000	Виконавчий комітет Степанківської сільської ради		04408844
	<small>(код Програмної класифікації видатків та кредитування місцевого бюджету)</small>	<small>(найменування головного розпорядника коштів місцевого бюджету)</small>		<small>(код за СДРПОУ)</small>
2.	0210000	Виконавчий комітет Степанківської сільської ради		04408844
	<small>(код Програмної класифікації видатків та кредитування місцевого бюджету)</small>	<small>(найменування відповідального виконавця)</small>		<small>(код за СДРПОУ)</small>
3.	0213160	3160	1010	2352100000
	<small>(код Програмної класифікації видатків та кредитування місцевого бюджету)</small>	<small>(код Типової програмної класифікації видатків та кредитування місцевого бюджету)</small>	<small>(код Функціональної класифікації видатків та кредитування бюджету)</small>	<small>(найменування бюджетної програми згідно з Типовою програмною класифікацією видатків та кредитування місцевого бюджету)</small>
				<small>(код бюджету)</small>

4. Цілі державної політики, на досягнення яких спрямована реалізація бюджетної програми

№ з/п	Ціль державної політики
1	Організація виконання в територіальній громаді програм та заходів щодо поліпшення становища соціально вразливих верств населення, осіб, сімей, які опинилися в складних життєвих обставинах, та всебічне сприяння в отриманні ними соціальних послуг і соціальних виплат

5. Мета бюджетної програми

Забезпечення надання соціальних гарантій фізичним особам, які надають соціальні послуги громадянам похилого віку, особам з інвалідністю, дітям з інвалідністю, хворим, які не здатні до самообслуговування і потребують сторонньої допомоги

6. Завдання бюджетної програми

№ з/п	Завдання
1	Забезпечення виплати компенсації фізичним особам, які надають соціальні послуги громадянам похилого віку, особам з інвалідністю, дітям з інвалідністю, хворим, які не здатні до самообслуговування і потребують постійної сторонньої допомоги (крім осіб, що обслуговуються соціальними службами)

7. Видатки (надані кредити з бюджету) та напрями використання бюджетних коштів за бюджетною програмою:

7.1. Аналіз розділу «Видатки (надані кредити з бюджету) та напрями використання бюджетних коштів за бюджетною програмою»

гривень

№ з/п	Напрями використання бюджетних коштів*	Затверджено у паспорті бюджетної програми			Касові видатки (надані кредити з бюджету)			Відхилення		
		загальний фонд	спеціальний фонд	усього	загальний фонд	спеціальний фонд	усього	загальний фонд	спеціальний фонд	усього
1	2	3	4	5	6	7	8	9	10	11
1	Забезпечення виплати компенсації фізичним особам, які надають соціальні послуги громадянам похилого віку, особам з інвалідністю, дітям з інвалідністю, хворим, які не здатні до самообслуговування і потребують постійної сторонньої допомоги (крім осіб, що обслуговуються соціальними службами)	50000,00	0,00	50000,00	41902,22	0,00	41902,22	-8097,78	0,00	-8097,78
	Усього	50000,00	0,00	50000,00	41902,22	0,00	41902,22	-8097,78	0,00	-8097,78

7.2. Пояснення щодо причин відхилення обсягів касових видатків (наданих кредитів з бюджету) за напрямом використання бюджетних коштів від обсягів, затверджених у паспорті бюджетної програми**

№ з/п	Пояснення
1	2
1	Відхилення касових видатків від затверджених паспортном бюджетної програми склалось в результаті зменшення фактичних виплат від затверджених паспортном бюджетної програми склалось в результаті зменшення осіб, за які

8. Видатки (надані кредити з бюджету) на реалізацію місцевих/регіональних програм, які виконуються в межах бюджетної програми

гривень

№ з/п	Найменування місцевої/ регіональної програми	Затверджено у паспорті бюджетної програми			Касові видатки (надані кредити з бюджету)			Відхилення		
		загальний фонд	спеціальний фонд	усього	загальний фонд	спеціальний фонд	усього	загальний фонд	спеціальний фонд	усього
1	2	3	4	5	6	7	8	9	10	11
1	Соціальний захист та допомоги на 2025-2027	50000,00	0,00	50000,00	41902,22	0,00	41902,22	-8097,78	0,00	-8097,78

9. Результативні показники бюджетної програми та аналіз їх виконання

9.1. Аналіз показників бюджетної програми

№ з/п	Показники	Одиниця виміру	Джерело інформації	Затверджено у паспорті бюджетної програми			Фактичні результативні показники, досягнуті за рахунок касових видатків (наданих кредитів з бюджету)			Відхилення		
				загальний фонд	спеціальний фонд	усього	загальний фонд	спеціальний фонд	усього	загальний фонд	спеціальний фонд	усього
1	2	3	4	5	6	7	8	9	10	11	12	13
	Затрат											
1	Видатки на забезпечення надання соціальних гарантій	грн.	кошторис	50000,00	0,00	50000,00	41902,22	0,00	41902,22	-8097,78	0,00	-8097,78
	Продукту											
2	Чисельність фізичних осіб, яким виплачується компенсація за надання	осіб	внутрішній облік	5,00	0,00	5,00	4,00	0,00	4,00	-1,00	0,00	-1,00

1	2	3	4	5	6	7	8	9	10	11	12	13
	соціальних послуг, в тому числі											
3	жінкам	осіб	внутрішній облік	2,00	0,00	2,00	2,00	0,00	2,00	0,00	0,00	0,00
4	чоловікам	осіб	внутрішній облік	3,00	0,00	3,00	2,00	0,00	2,00	-1,00	0,00	-1,00
5	у тому числі із загальної кількості за надання соціальних послуг: особам з інвалідністю I групи	осіб	внутрішній облік	5,00	0,00	5,00	5,00	0,00	5,00	0,00	0,00	0,00
6	громадянам похилого віку	осіб	внутрішній облік	0,00	0,00	0,00	0,00	0,00	0,00	0,00	0,00	0,00
7	особам з інвалідністю II групи	осіб	внутрішній облік	5,00	0,00	5,00	5,00	0,00	5,00	0,00	0,00	0,00
8	дітям з інвалідністю	осіб	внутрішній облік	0,00	0,00	0,00	0,00	0,00	0,00	0,00	0,00	0,00
9	особам з інвалідністю III групи	осіб	внутрішній облік	0,00	0,00	0,00	0,00	0,00	0,00	0,00	0,00	0,00
	Ефективності											
10	Середній розмір витрат на компенсацію одній фізичній особі	грн.	розрахунок	10000,00	0,00	10000,00	8380,44	0,00	8380,44	-1619,56	0,00	-1619,56
	Якості											
11	Питома вага кількості призначених компенсацій до кількості звернень за призначенням компенсацій	відс.	розрахунок	100,00	0,00	100,00	100,00	0,00	100,00	0,00	0,00	0,00

9.2. Пояснення щодо причин розбіжностей між фактичними та затвердженими результативними показниками***

№ з/п	Показники	Одиниця виміру	Пояснення щодо причин розбіжностей між фактичними та затвердженими результативними показниками
1	2	3	4
	Затрат		
1	Видатки на забезпечення надання соціальних гарантій	грн.	Відхилення касових видатків від затверджених паспортом бюджетної програми склалось в результаті зменшення фактичних виплат від затверджених паспортом бюджетної програми склалось в результаті зменшення осіб, за якими здійснювався догляд
	Продукту		
2	Чисельність фізичних осіб, яким виплачується компенсація за надання соціальних послуг, в тому числі	осіб	Відпала потреба в догляді
3	жінкам	осіб	
4	чоловікам	осіб	Відпала потреба в догляді
5	у тому числі із загальної кількості за надання соціальних послуг: особам з інвалідністю I групи	осіб	
6	громадянам похилого віку	осіб	
7	особам з інвалідністю II групи	осіб	
8	дітям з інвалідністю	осіб	
9	особам з інвалідністю III групи	осіб	
	Ефективності		
10	Середній розмір витрат на компенсацію одній фізичній особі	грн.	Відхилення касових видатків від затверджених паспортом бюджетної програми склалось в результаті зменшення фактичних виплат від затверджених паспортом бюджетної програми склалось в результаті зменшення осіб, за якими
	Якості		
11	Питома вага кількості призначених компенсацій до кількості звернень за призначенням компенсацій	відс.	

9.3. Аналіз стану виконання результативних показників

За бюджетною програмою " Надання соціальних гарантій фізичним особам, які надають соціальні послуги громадянам похилого віку, особам з інвалідністю, дітям з інвалідністю, хворим, які не здатні до самообслуговування і потребують сторонньої допомоги" у 2025 році досягнуто всіх результативних показників. Виконання видатків складає 83,8 % (зменшення кількості осіб, які потребують догляду)

10. Узагальнений висновок про виконання бюджетної програми.

Виконання показників бюджетної програми " Надання соціальних гарантій фізичним особам, які надають соціальні послуги громадянам похилого віку, особам з інвалідністю, дітям з інвалідністю, хворим, які не здатні до самообслуговування і потребують сторонньої допомоги" у 2025 році забезпечило виконання основного завдання та мети програми.

* Зазначаються всі напрями використання бюджетних коштів, затвержені у паспорті бюджетної програми.

** Зазначаються пояснення щодо причин відхилення обсягів касових видатків (наданих кредитів з бюджету) за напрямом використання бюджетних коштів від обсягів, затверджених у паспорті бюджетної програми.

*** Зазначаються пояснення щодо причин розбіжностей між фактичними та затвердженими результативними показниками.

Сільський голова

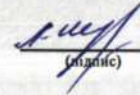


(підпис)

Ігор ЧЕКАЛЕНКО

(Власне ім'я, ПРІЗВИЩЕ)

Начальник відділу планування, бухгалтерського обліку та звітності - головний бухгалтер



(підпис)

Любов ШУЛЬГІНА

(Власне ім'я, ПРІЗВИЩЕ)

ЗВІТ

про виконання паспорта бюджетної програми місцевого бюджету на 2025 рік

1.	0200000	Виконавчий комітет Степанківської сільської ради			04408844
	(код Програмної класифікації видатків та кредитування місцевого бюджету)	(найменування головного розпорядника коштів місцевого бюджету)			(код за ЄДРПОУ)
2.	0210000	Виконавчий комітет Степанківської сільської ради			04408844
	(код Програмної класифікації видатків та кредитування місцевого бюджету)	(найменування відповідального виконавця)			(код за ЄДРПОУ)
3.	0213171	3171	1010	Компенсаційні виплати особам з інвалідністю на бензин, ремонт, технічне обслуговування автомобілів, мотоколясок і на транспортне обслуговування	2352100000
	(код Програмної класифікації видатків та кредитування місцевого бюджету)	(код Типової програмної класифікації видатків та кредитування місцевого бюджету)	(код Функціональної класифікації видатків та кредитування бюджету)	(найменування бюджетної програми згідно з Типовою програмною класифікацією видатків та кредитування місцевого бюджету)	(код бюджету)

4. Цілі державної політики, на досягнення яких спрямована реалізація бюджетної програми

№ з/п	Ціль державної політики
1	Організація виконання в територіальній громаді програм та заходів щодо поліпшення становища соціально вразливих верств населення, осіб, сімей, які опинилися в складних життєвих обставинах, та всебічне сприяння в отриманні ними соціальних послуг і соціальних виплат

5. Мета бюджетної програми

Забезпечення реалізації окремих програм для осіб з інвалідністю

6. Завдання бюджетної програми

№ з/п	Завдання
1	Забезпечення здійснення компенсаційних виплат особам з інвалідністю на бензин, ремонт, технічне обслуговування автомобілів, мотоколясок, транспортне обслуговування

7. Видатки (надані кредити з бюджету) та напрями використання бюджетних коштів за бюджетною програмою:

7.1. Аналіз розділу «Видатки (надані кредити з бюджету) та напрями використання бюджетних коштів за бюджетною програмою»

гривень

№ з/п	Напрями використання бюджетних коштів*	Затверджено у паспорті бюджетної програми			Касові видатки (надані кредити з бюджету)			Відхилення		
		загальний фонд	спеціальний фонд	усього	загальний фонд	спеціальний фонд	усього	загальний фонд	спеціальний фонд	усього

1	2	3	4	5	6	7	8	9	10	11
1	Забезпечення здійснення компенсаційних виплат особам з інвалідністю на бензин, ремонт, технічне обслуговування автомобілів, мотоколясок, транспортне обслуговування	5246,00	0,00	5246,00	5146,92	0,00	5146,92	-99,08	0,00	-99,08
	Усього	5246,00	0,00	5246,00	5146,92	0,00	5146,92	-99,08	0,00	-99,08

7.2. Пояснення щодо причин відхилення обсягів касових видатків (наданих кредитів з бюджету) за напрямом використання бюджетних коштів від обсягів, затверджених у паспорті бюджетної програми**

№ з/п	Пояснення
1	2
1	Економія склалась в результаті завищених планових розрахунків

8. Видатки (надані кредити з бюджету) на реалізацію місцевих/регіональних програм, які виконуються в межах бюджетної програми

№ з/п	Найменування місцевої/ регіональної програми	Затверджено у паспорті бюджетної програми			Касові видатки (надані кредити з бюджету)			Відхилення		
		загальний фонд	спеціальний фонд	усього	загальний фонд	спеціальний фонд	усього	загальний фонд	спеціальний фонд	усього
1	2	3	4	5	6	7	8	9	10	11
1	Соціальний захист та допомоги на 2025-2027	5246,00	0,00	5246,00	5146,92	0,00	5146,92	-99,08	0,00	-99,08

9. Результативні показники бюджетної програми та аналіз їх виконання

9.1. Аналіз показників бюджетної програми

№ з/п	Показники	Одиниця виміру	Джерело інформації	Затверджено у паспорті бюджетної програми			Фактичні результативні показники, досягнуті за рахунок касових видатків (наданих кредитів з бюджету)			Відхилення		
				загальний фонд	спеціальний фонд	усього	загальний фонд	спеціальний фонд	усього	загальний фонд	спеціальний фонд	усього
1	2	3	4	5	6	7	8	9	10	11	12	13
	Затрат											
1	Видатки на забезпечення здійснення компенсаційних виплат особам з інвалідністю на бензин, ремонт, технічне обслуговування автомобілів, мотоколясок, транспортне обслуговування	грн.	кошторис	5246,00	0,00	5246,00	5146,92	0,00	5146,92	-99,08	0,00	-99,08
	Продукту											
2	Кількість осіб з інвалідністю, що мають право на компенсаційні виплати на бензин, ремонт, технічне обслуговування автомобілів, мотоколясок, транспортне обслуговування, в тому числі	осіб	внутрішній облік	8,00	0,00	8,00	8,00	0,00	8,00	0,00	0,00	0,00
3	жінок	осіб	внутрішній облік	3,00	0,00	3,00	3,00	0,00	3,00	0,00	0,00	0,00
4	чоловіків	осіб	внутрішній облік	5,00	0,00	5,00	5,00	0,00	5,00	0,00	0,00	0,00
	Ефективності											
5	Середні витрати на коменсаційні виплати на одну особу	грн.	розрахунок	655,75	0,00	655,75	643,37	0,00	643,37	-12,38	0,00	-12,38

1	2	3	4	5	6	7	8	9	10	11	12	13
	Якості											
6	Частка осіб з інвалідністю, яким виплачено компенсацію на бензин, ремонт, техобслуговування автомобілів та мотоколясок, транспортного обслуговування	відс.	розрахунок	100,00	0,00	100,00	100,00	0,00	100,00	0,00	0,00	0,00

9.2. Пояснення щодо причин розбіжностей між фактичними та затвердженими результативними показниками***

№ з/п	Показники	Одиниця виміру	Пояснення щодо причин розбіжностей між фактичними та затвердженими результативними показниками
1	2	3	4
	Затрат		
1	Видатки на забезпечення здійснення компенсаційних виплат особам з інвалідністю на бензин, ремонт, технічне обслуговування автомобілів, мотоколясок, транспортне обслуговування	грн.	Економія склалась в результаті завищених планових розрахунків
	Продукту		
2	Кількість осіб з інвалідністю, що мають право на компенсаційні виплати на бензин, ремонт, технічне обслуговування автомобілів, мотоколясок, транспортне обслуговування, в тому числі	осіб	
3	жінок	осіб	
4	чоловіків	осіб	
	Ефективності		
5	Середні витрати на компенсаційні виплати на одну особу	грн.	Економія склалась в результаті завищених планових розрахунків
	Якості		
6	Частка осіб з інвалідністю, яким виплачено компенсацію на бензин, ремонт, техобслуговування автомобілів та мотоколясок, транспортного обслуговування	відс.	

9.3. Аналіз стану виконання результативних показників

За бюджетною програмою "Компенсаційні виплати особам з інвалідністю на бензин, ремонт, технічне обслуговування автомобілів, мотоколясок і на транспортне обслуговування" у 2025 році досягнуто всіх результативних показників

10. Узагальнений висновок про виконання бюджетної програми.

Виконання показників бюджетної програми "Компенсаційні виплати особам з інвалідністю на бензин, ремонт, технічне обслуговування автомобілів, мотоколясок і на транспортне обслуговування" у 2025 році забезпечило виконання основного завдання та мети програми

* Зазначаються всі напрями використання бюджетних коштів, затверджені у паспорті бюджетної програми.

** Зазначаються пояснення щодо причин відхилення обсягів касових видатків (наданих кредитів з бюджету) за напрямом використання бюджетних коштів від обсягів, затверджених у паспорті бюджетної програми.

*** Зазначаються пояснення щодо причин розбіжностей між фактичними та затвердженими результативними показниками.

Сільський голова




Ігор ЧЕКАЛЕНКО

(підпис)

(Власне ім'я, ПРІЗВИЩЕ)

Начальник відділу планування, бухгалтерського обліку та звітності - головний бухгалтер



Любов ШУЛЬГІНА

(підпис)

(Власне ім'я, ПРІЗВИЩЕ)

ЗВІТ про виконання паспорта бюджетної програми місцевого бюджету на 2025 рік

1.	0200000	Виконавчий комітет Степанківської сільської ради		04408844	
	<small>(код Програмної класифікації видатків та кредитування місцевого бюджету)</small>	<small>(найменування головного розпорядника коштів місцевого бюджету)</small>		<small>(код за ЄДРПОУ)</small>	
2.	0210000	Виконавчий комітет Степанківської сільської ради		04408844	
	<small>(код Програмної класифікації видатків та кредитування місцевого бюджету)</small>	<small>(найменування відповідального виконавця)</small>		<small>(код за ЄДРПОУ)</small>	
3.	0213193	3193	1030	2352100000	
	<small>(код Програмної класифікації видатків та кредитування місцевого бюджету)</small>	<small>(код Типової програмної класифікації видатків та кредитування місцевого бюджету)</small>	<small>(код Функціональної класифікації видатків та кредитування бюджету)</small>	<small>(найменування бюджетної програми згідно з Типовою програмною класифікацією видатків та кредитування місцевого бюджету)</small>	<small>(код бюджету)</small>

Забезпечення діяльності фахівців із супроводу ветеранів війни та демобілізованих осіб та окремі заходи з підтримки осіб, які захищали незалежність, суверенітет та територіальну цілісність України

4. Цілі державної політики, на досягнення яких спрямована реалізація бюджетної програми

№ з/п	Ціль державної політики
1	Забезпечення діяльності фахівців із супроводу ветеранів війни та демобілізованих осіб та окремі заходи з підтримки осіб, які захищали незалежність, суверенітет та територіальну цілісність України

5. Мета бюджетної програми

Забезпечення діяльності фахівців із супроводу ветеранів війни та демобілізованих осіб та окремі заходи з підтримки осіб, які захищали незалежність, суверенітет та територіальну цілісність України

6. Завдання бюджетної програми

№ з/п	Завдання
1	Забезпечення діяльності фахівців із супроводу ветеранів війни та демобілізованих осіб та окремі заходи з підтримки осіб, які захищали незалежність, суверенітет та територіальну цілісність України

7. Видатки (надані кредити з бюджету) та напрями використання бюджетних коштів за бюджетною програмою:

7.1. Аналіз розділу «Видатки (надані кредити з бюджету) та напрями використання бюджетних коштів за бюджетною програмою»

№ з/п	Напрями використання бюджетних коштів*	Затверджено у паспорті бюджетної програми			Касові видатки (надані кредити з бюджету)			Відхилення		
		загальний фонд	спеціальний фонд	усього	загальний фонд	спеціальний фонд	усього	загальний фонд	спеціальний фонд	усього

гривень

1	2	3	4	5	6	7	8	9	10	11
1	Забезпечення інституту помічника ветерана	184290,00	0,00	184290,00	148936,15	0,00	148936,15	-35353,85	0,00	-35353,85
	Усього	184290,00	0,00	184290,00	148936,15	0,00	148936,15	-35353,85	0,00	-35353,85

7.2. Пояснення щодо причин відхилення обсягів касових видатків (наданих кредитів з бюджету) за напрямом використання бюджетних коштів від обсягів, затверджених у паспорті бюджетної програми**

№ з/п	Пояснення
1	2
1	Віхилення касових видатків від затверджених фактичних склалось В результаті того що фахівець із супроводу був прийнятий з 01.08.25.

8. Видатки (надані кредити з бюджету) на реалізацію місцевих/регіональних програм, які виконуються в межах бюджетної програми

№ з/п	Найменування місцевої/ регіональної програми	Затверджено у паспорті бюджетної програми			Касові видатки (надані кредити з бюджету)			Відхилення		
		загальний фонд	спеціальний фонд	усього	загальний фонд	спеціальний фонд	усього	загальний фонд	спеціальний фонд	усього
1	2	3	4	5	6	7	8	9	10	11
1	Надання соціальних послуг в Степанківській сільській територіальній громаді" на 2025-2027 роки	184290,00	0,00	184290,00	148936,15	0,00	148936,15	-35353,85	0,00	-35353,85

9. Результативні показники бюджетної програми та аналіз їх виконання

9.1. Аналіз показників бюджетної програми

№ з/п	Показники	Одиниця виміру	Джерело інформації	Затверджено у паспорті бюджетної програми			Фактичні результативні показники, досягнуті за рахунок касових видатків (наданих кредитів з бюджету)			Відхилення		
				загальний фонд	спеціальний фонд	усього	загальний фонд	спеціальний фонд	усього	загальний фонд	спеціальний фонд	усього
1	2	3	4	5	6	7	8	9	10	11	12	13
	Затрат											
1	кількість інших установ та закладів із супроводу ветеранів війни	од.	мережа	1,00	0,00	1,00	1,00	0,00	1,00	0,00	0,00	0,00
2	кількість штатних працівників установ із супроводу ветеранів війни	од.	штатний розпис	1,00	0,00	1,00	1,00	0,00	1,00	0,00	0,00	0,00
	Продукту											
3	кількість осіб, яким надано послуги	осіб	внутрішній облік	1,00	0,00	1,00	1,00	0,00	1,00	0,00	0,00	0,00
	Ефективності											
4	середні витрати на одного одержувача послуг супроводу ветеранів війни	грн.	розрахунок	184290,00	0,00	184290,00	148936,15	0,00	148936,15	-35353,85	0,00	-35353,85
	Якості											
5	рівень надання послуг особам, які їх потребують	відс.	розрахунок	100,00	0,00	100,00	100,00	0,00	100,00	0,00	0,00	0,00

9.2. Пояснення щодо причин розбіжностей між фактичними та затвердженими результативними показниками***

№ з/п	Показники	Одиниця виміру	Пояснення щодо причин розбіжностей між фактичними та затвердженими результативними показниками
1	2	3	4
	Затрат		
1	кількість інших установ та закладів із супроводу ветеранів війни	од.	
2	кількість штатних працівників установ із супроводу ветеранів війни	од.	
	Продукту		
3	кількість осіб, яким надано послуги	осіб	
	Ефективності		
4	середні витрати на одного одержувача послуг супроводу ветеранів війни	грн.	іхилена касових видатків від затверджених фактичних склалось В результаті того що фахівець із супроводу був прийнятий з 01.08.25.
	Якості		
5	рівень надання послуг особам, які їх потребують	відс.	

9.3. Аналіз стану виконання результативних показників

За бюджетною програмою "Забезпечення діяльності фахівців із супроводу ветеранів війни та демобілізованих осіб та окремі заходи з підтримки осіб, які захищали незалежність, суверенітет та територіальну цілісність України" у 2025 році досягнуто майже всіх результативних показників.

Виконання видатків складає 80,82 %

10. Узагальнений висновок про виконання бюджетної програми.

Виконання показників бюджетної програми "Забезпечення діяльності фахівців із супроводу ветеранів війни та демобілізованих осіб та окремі заходи з підтримки осіб, які захищали незалежність, суверенітет та територіальну цілісність України" у 2025 році забезпечило виконання основного завдання та мети програми

* Зазначаються всі напрями використання бюджетних коштів, затверджені у паспорті бюджетної програми.

** Зазначаються пояснення щодо причин відхилення обсягів касових видатків (наданих кредитів з бюджету) за напрямом використання бюджетних коштів від обсягів, затверджених у паспорті бюджетної програми.

*** Зазначаються пояснення щодо причин розбіжностей між фактичними та затвердженими результативними показниками.

Сільський голова



Ігор ЧЕКАЛЕНКО

(підпис)

(Власне ім'я, ПРІЗВИЩЕ)

Начальник відділу планування, бухгалтерського обліку та звітності - головний бухгалтер



Любов ШУЛЬГІНА

(підпис)

(Власне ім'я, ПРІЗВИЩЕ)

ЗВІТ

про виконання паспорта бюджетної програми місцевого бюджету на 2025 рік

1.	0200000	Виконавчий комітет Степанківської сільської ради			04408844
	(код Програмної класифікації видатків та кредитування місцевого бюджету)	(найменування головного розпорядника коштів місцевого бюджету)			(код за ЄДРПОУ)
2.	0210000	Виконавчий комітет Степанківської сільської ради			04408844
	(код Програмної класифікації видатків та кредитування місцевого бюджету)	(найменування відповідального виконавця)			(код за ЄДРПОУ)
3.	0213242	3242	1090	Інші заходи у сфері соціального захисту і соціального забезпечення	2352100000
	(код Програмної класифікації видатків та кредитування місцевого бюджету)	(код Типової програмної класифікації видатків та кредитування місцевого бюджету)	(код Функціональної класифікації видатків та кредитування бюджету)	(найменування бюджетної програми згідно з Типовою програмною класифікацією видатків та кредитування місцевого бюджету)	(код бюджету)

4. Цілі державної політики, на досягнення яких спрямована реалізація бюджетної програми

№ з/п	Ціль державної політики
1	Організація виконання в територіальній громаді програм та заходів щодо поліпшення становища соціально вразливих верств населення, осіб, сімей, які опинилися в складних життєвих обставинах, та всебічне сприяння в отриманні ними соціальних послуг і соціальних виплат

5. Мета бюджетної програми

Покращення матеріально-побутових умов найбільш незахищених верств населення

6. Завдання бюджетної програми

№ з/п	Завдання
1	Забезпечення надання одноразової фінансової допомоги

7. Видатки (надані кредити з бюджету) та напрями використання бюджетних коштів за бюджетною програмою:

7.1. Аналіз розділу «Видатки (надані кредити з бюджету) та напрями використання бюджетних коштів за бюджетною програмою»

№ з/п	Напрями використання бюджетних коштів*	Затверджено у паспорті бюджетної програми			Касові видатки (надані кредити з бюджету)			Відхилення		
		загальний фонд	спеціальний фонд	усього	загальний фонд	спеціальний фонд	усього	загальний фонд	спеціальний фонд	усього
1	2	3	4	5	6	7	8	9	10	11

гривень

1	2	3	4	5	6	7	8	9	10	11
1	Інші заходи у сфері соціального захисту і соціального забезпечення	3126700,00	0,00	3126700,00	2949100,00	0,00	2949100,00	-177600,00	0,00	-177600,00
	Усього	3126700,00	0,00	3126700,00	2949100,00	0,00	2949100,00	-177600,00	0,00	-177600,00

7.2. Пояснення щодо причин відхилення обсягів касових видатків (наданих кредитів з бюджету) за напрямом використання бюджетних коштів від обсягів, затверджених у паспорті бюджетної програми**

№ з/п	Пояснення
1	2
1	Відхилення видатків від затверджених паспортом бюджетної програми склалось в результаті відсутності потреби

8. Видатки (надані кредити з бюджету) на реалізацію місцевих/регіональних програм, які виконуються в межах бюджетної програми

№ з/п	Найменування місцевої/ регіональної програми	Затверджено у паспорті бюджетної програми			Касові видатки (надані кредити з бюджету)			Відхилення		
		загальний фонд	спеціальний фонд	усього	загальний фонд	спеціальний фонд	усього	загальний фонд	спеціальний фонд	усього
		3	4	5	6	7	8	9	10	11
1	2	3	4	5	6	7	8	9	10	11
1	Соціальний захист та допомоги на 2025-2027	3126700,00	0,00	3126700,00	2949100,00	0,00	2949100,00	-177600,00	0,00	-177600,00

9. Результативні показники бюджетної програми та аналіз їх виконання

9.1. Аналіз показників бюджетної програми

№ з/п	Показники	Одиниця виміру	Джерело інформації	Затверджено у паспорті бюджетної програми			Фактичні результативні показники, досягнуті за рахунок касових видатків (наданих кредитів з бюджету)			Відхилення		
				загальний фонд	спеціальний фонд	усього	загальний фонд	спеціальний фонд	усього	загальний фонд	спеціальний фонд	усього
1	2	3	4	5	6	7	8	9	10	11	12	13
	Затрат											
1	Обсяг надання одноразової фінансової допомоги найбільш незахищеним категоріям населення	грн.	кошторис	3126700,00	0,00	3126700,00	2949100,00	0,00	2949100,00	-177600,00	0,00	-177600,00
	Продукту											
2	Кількість одержувачів одноразової фінансової допомоги, в тому числі	осіб	внутрішній облік	100,00	0,00	100,00	190,00	0,00	190,00	90,00	0,00	90,00
3	жінок	осіб	внутрішній облік	50,00	0,00	50,00	54,00	0,00	54,00	4,00	0,00	4,00
4	чоловіків	осіб	внутрішній облік	50,00	0,00	50,00	136,00	0,00	136,00	86,00	0,00	86,00
	Ефективності											
5	Середній розмір одноразової фінансової допомоги	грн.	розрахунок	31267,00	0,00	31267,00	15521,58	0,00	15521,58	-15745,42	0,00	-15745,42
	Якості											
6	Динаміка кількості осіб, яким протягом року надано одноразову фінансову допомогу (порівняно з попереднім роком)	відс.	розрахунок	100,00	0,00	100,00	100,00	0,00	100,00	0,00	0,00	0,00

9.2. Пояснення щодо причин розбіжностей між фактичними та затвердженими результативними показниками***

№ з/п	Показники	Одиниця виміру	Пояснення щодо причин розбіжностей між фактичними та затвердженими результативними показниками
1	2	3	4
	Затрат		
1	Обсяг надання одноразової фінансової допомоги найбільш незахищеним категоріям населення	грн.	Розбіжність виникла в результаті відсутності потреби
	Продукту		
2	Кількість одержувачів одноразової фінансової допомоги, в тому числі	осіб	Збільшилась кількість людей, які опинились в складному матеріальному становищі
3	жінок	осіб	
4	чоловіків	осіб	
	Ефективності		
5	Середній розмір одноразової фінансової допомоги	грн.	Збільшилась кількість отримувачів допомог
	Якості		
6	Динаміка кількості осіб, яким протягом року надано одноразову фінансову допомогу (порівняно з попереднім роком)	відс.	

9.3. Аналіз стану виконання результативних показників

За бюджетною програмою "Інші заходи у сфері соціального захисту і соціального забезпечення " у 2025 році досягнуто майже всіх результативних показників . Виконання видатків склало 94,32%

10. Узагальнений висновок про виконання бюджетної програми.


Виконання показників бюджетної програми "Інші заходи у сфері соціального захисту і соціального забезпечення " у 2025 році повністю забезпечило виконання основного завдання та мети програми

* Зазначаються всі напрями використання бюджетних коштів, затверджені у паспорті бюджетної програми.

** Зазначаються пояснення щодо причин відхилення обсягів касових видатків (наданих кредитів з бюджету) за напрямом використання бюджетних коштів від обсягів, затверджених у паспорті бюджетної програми.

*** Зазначаються пояснення щодо причин розбіжностей між фактичними та затвердженими результативними показниками.

Сільський голова




Ігор ЧЕКАЛЕНКО

(підпис)

(Власне ім'я, ПРІЗВИЩЕ)

Начальник відділу планування, бухгалтерського обліку та звітності - головний бухгалтер



Любов ШУЛЬГІНА

(підпис)

(Власне ім'я, ПРІЗВИЩЕ)

ЗВІТ

про виконання паспорта бюджетної програми місцевого бюджету на 2025 рік

1.	0200000	Виконавчий комітет Степанківської сільської ради	04408844		
	(код Програмної класифікації видатків та кредитування місцевого бюджету)	(найменування головного розпорядника коштів місцевого бюджету)	(код за ЄДРПОУ)		
2.	0210000	Виконавчий комітет Степанківської сільської ради	04408844		
	(код Програмної класифікації видатків та кредитування місцевого бюджету)	(найменування відповідального виконавця)	(код за ЄДРПОУ)		
3.	0214030	4030	0824	Забезпечення діяльності бібліотек	235210000
	(код Програмної класифікації видатків та кредитування місцевого бюджету)	(код Типової програмної класифікації видатків та кредитування місцевого бюджету)	(код Функціональної класифікації видатків та кредитування бюджету)	(найменування бюджетної програми згідно з Типовою програмною класифікацією видатків та кредитування місцевого бюджету)	(код бюджету)

4. Цілі державної політики, на досягнення яких спрямована реалізація бюджетної програми

№ з/п	Ціль державної політики
1	Здійснення в межах діючого законодавства України організаційно-функціональних повноважень з метою задоволення потреб та інтересів територіальної громади у сфері освіти, медицини, культури, у справах сім'ї та молоді, фізичної культури і спорту

5. Мета бюджетної програми

Забезпечення прав громадян на бібліотечне обслуговування, загальну доступність до інформації та культурних цінностей, що збираються, зберігаються, надаються в тимчасове користування бібліотеками

6. Завдання бюджетної програми

№ з/п	Завдання
1	Забезпечення доступності для громадян документів та інформації, створення умов для повного задоволення духовних потреб громадян, сприяння професійному та освітньому розвитку громадян, комплектування та зберігання бібліотечних фондів, їх облік, контроль за виконанням

7. Видатки (надані кредити з бюджету) та напрями використання бюджетних коштів за бюджетною програмою:

7.1. Аналіз розділу «Видатки (надані кредити з бюджету) та напрями використання бюджетних коштів за бюджетною програмою»

№ з/п	Напрями використання бюджетних коштів*	Затверджено у паспорті бюджетної програми			Касові видатки (надані кредити з бюджету)			Відхилення		
		загальний фонд	спеціальний фонд	усього	загальний фонд	спеціальний фонд	усього	загальний фонд	спеціальний фонд	усього
1	2	3	4	5	6	7	8	9	10	11

гривень

1	2	3	4	5	6	7	8	9	10	11
1	Забезпечення доступності для громадян документів та інформації, створення умов для повного задоволення духовних потреб громадян, сприяння професійному та освітньому розвитку громадян, комплектування та зберігання бібліотечних фондів, їх облік, контроль за виконанням	418425,00	0,00	418425,00	418423,45	0,00	418423,45	-1,55	0,00	-1,55
Усього		418425,00	6838,85	425263,85	418423,45	6838,85	425262,30	-1,55	0,00	-1,55

7.2. Пояснення щодо причин відхилення обсягів касових видатків (наданих кредитів з бюджету) за напрямом використання бюджетних коштів від обсягів, затверджених у паспорті бюджетної програми**

№ з/п	Пояснення
1	2
1	Відхилення касових видатків від затверджених бюджетною програмою склались в зв'язку з економією

8. Видатки (надані кредити з бюджету) на реалізацію місцевих/регіональних програм, які виконуються в межах бюджетної програми

№ з/п	Найменування місцевої/ регіональної програми	Затверджено у паспорті бюджетної програми			Касові видатки (надані кредити з бюджету)			Відхилення		
		загальний фонд	спеціальний фонд	усього	загальний фонд	спеціальний фонд	усього	загальний фонд	спеціальний фонд	усього
1	2	3	4	5	6	7	8	9	10	11
1	"Розвиток культури" на 2023-2027 роки	418425,00	6838,85	425263,85	418423,45	6838,85	425262,30	-1,55	0,00	-1,55

9. Результативні показники бюджетної програми та аналіз їх виконання

9.1. Аналіз показників бюджетної програми

№ з/п	Показники	Одиниця виміру	Джерело інформації	Затверджено у паспорті бюджетної програми			Фактичні результативні показники, досягнуті за рахунок касових видатків (наданих кредитів з бюджету)			Відхилення		
				загальний фонд	спеціальний фонд	усього	загальний фонд	спеціальний фонд	усього	загальний фонд	спеціальний фонд	усього
1	2	3	4	5	6	7	8	9	10	11	12	13
Затрат												
1	Кількість установ (бібліотек)	од.	мережа	5,00	0,00	5,00	5,00	0,00	5,00	0,00	0,00	0,00
2	Середнє число окладів (ставок) - усього	од.	штатні розписи	4,25	0,00	4,25	3,50	0,00	3,50	-0,75	0,00	-0,75
3	Середнє число окладів (ставок) керівних працівників	од.	штатні розписи	1,25	0,00	1,25	2,25	0,00	2,25	1,00	0,00	1,00
4	Середнє число окладів (ставок) обслуговуючого та технічного персоналу	од.	штатні розписи	0,50	0,00	0,50	0,50	0,00	0,50	0,00	0,00	0,00
5	Середнє число окладів (ставок) спеціалістів	од.	штатні розписи	2,50	0,00	2,50	0,75	0,00	0,75	-1,75	0,00	-1,75
Продукту												
6	Кількість книговидач	од.	внутрішній облік	21500,00	0,00	21500,00	22126,00	0,00	22126,00	626,00	0,00	626,00
7	Число читачів, в тому числі	осіб	внутрішній облік	1240,00	0,00	1240,00	1120,00	0,00	1120,00	-120,00	0,00	-120,00

№ 1	2	3	4	5	6	7	8	9	10	11	12	13
8	дівчат	осіб	внутрішній облік	200,00	0,00	200,00	213,00	0,00	213,00	13,00	0,00	13,00
9	хлопців	осіб	внутрішній облік	400,00	0,00	400,00	124,00	0,00	124,00	-276,00	0,00	-276,00
10	жінок	осіб	внутрішній облік	513,00	0,00	513,00	431,00	0,00	431,00	-82,00	0,00	-82,00
11	чоловіків	осіб	внутрішній облік	127,00	0,00	127,00	351,00	0,00	351,00	224,00	0,00	224,00
12	Бібліотечний фонд	тис. примірників	внутрішній облік	31,94	0,00	31,94	28,09	0,00	28,09	-3,85	0,00	-3,85
13	Поповнення бібліотечного фонду	тис. примірників	внутрішній облік	0,00	0,00	0,00	6588,00	0,00	6588,00	6588,00	0,00	6588,00
	Ефективності											
14	Середні затрати на обслуговування одного читача	грн.	розрахунок	0,00	0,00	0,00	0,00	0,00	0,00	0,00	0,00	0,00
15	Кількість книговидач на одного працівника (ставку)	од.	розрахунок	5058,82	0,00	5058,82	6321,71	0,00	6321,71	1262,89	0,00	1262,89
	Якості											
16	Динаміка збільшення кількості книговидач у плановому періоді відповідно до фактичного показника попереднього періоду	відс.	розрахунок	100,00	0,00	100,00	102,90	0,00	102,90	2,90	0,00	2,90
17	Динаміка поповнення бібліотечного фонду в плановому періоді відповідно до фактичного показника попереднього періоду	відс.	розрахунок	100,00	0,00	100,00	100,00	0,00	100,00	0,00	0,00	0,00

9.2. Пояснення щодо причин розбіжностей між фактичними та затвердженими результативними показниками***

№ з/п	Показники	Одиниця виміру	Пояснення щодо причин розбіжностей між фактичними та затвердженими результативними показниками
1	2	3	4
	Затрат		
1	Кількість установ (бібліотек)	од.	
2	Середнє число окладів (ставок) - усього	од.	
3	Середнє число окладів (ставок) керівних працівників	од.	
4	Середнє число окладів (ставок) обслуговуючого та технічного персоналу	од.	
5	Середнє число окладів (ставок) спеціалістів	од.	
	Продукту		
6	Кількість книговидач	од.	
7	Число читачів, в тому числі	осіб	
8	дівчат	осіб	
9	хлопців	осіб	
10	жінок	осіб	
11	чоловіків	осіб	
12	Бібліотечний фонд	тис. примірників	
13	Поповнення бібліотечного фонду	тис. примірників	
	Ефективності		

1	2	3	4
14	Середні затрати на обслуговування одного читача	грн.	
15	Кількість кноговидач на одного працівника (ставку)	од.	
	Якості		
16	Динаміка збільшення кількості кноговидач у плановому періоді відповідно до фактичного показника попереднього періоду	відс.	
17	Динаміка поповнення бібліотечного фонду в плановому періоді відповідно до фактичного показника попереднього періоду	відс.	

9.3. Аналіз стану виконання результативних показників

За бюджетною програмою "Забезпечення діяльності бібліотек " у 2025 році досягнуто всіх результативних показників.
Виконання видатків складає 100 %.

10. Узагальнений висновок про виконання бюджетної програми.


Виконання показників бюджетної програми "Забезпечення діяльності бібліотек" у 2025 році забезпечили виконання основного завдання та мети програми.

* Зазначаються всі напрями використання бюджетних коштів, затверджені у паспорті бюджетної програми.

** Зазначаються пояснення щодо причин відхилення обсягів касових видатків (наданих кредитів з бюджету) за напрямом використання бюджетних коштів від обсягів, затверджених у паспорті бюджетної програми.

*** Зазначаються пояснення щодо причин розбіжностей між фактичними та затвердженими результативними показниками.

Сільський голова



Ігор ЧЕКАЛЕНКО

(підпис)

(Власне ім'я, ПРІЗВИЩЕ)

Начальник відділу планування, бухгалтерського обліку та звітності - головний бухгалтер



Любов ШУЛЬГІНА

(підпис)

(Власне ім'я, ПРІЗВИЩЕ)

ЗВІТ

про виконання паспорта бюджетної програми місцевого бюджету на 2025 рік

1.	0200000	Виконавчий комітет Степанківської сільської ради			04408844
	(код Програмної класифікації видатків та кредитування місцевого бюджету)	(найменування головного розпорядника коштів місцевого бюджету)			(код за СДРПОУ)
2.	0210000	Виконавчий комітет Степанківської сільської ради			04408844
	(код Програмної класифікації видатків та кредитування місцевого бюджету)	(найменування відповідального виконавця)			(код за СДРПОУ)
3.	0214060	4060	0828	Забезпечення діяльності палаців і будинків культури, клубів, центрів дозвілля та інших клубних закладів	2352100000
	(код Програмної класифікації видатків та кредитування місцевого бюджету)	(код Типової програмної класифікації видатків та кредитування місцевого бюджету)	(код Функціональної класифікації видатків та кредитування бюджету)	(найменування бюджетної програми згідно з Типовою програмною класифікацією видатків та кредитування місцевого бюджету)	(код бюджету)

4. Цілі державної політики, на досягнення яких спрямована реалізація бюджетної програми

№ з/п	Ціль державної політики
1	Здійснення в межах діючого законодавства України організаційно-функціональних повноважень з метою задоволення потреб та інтересів територіальної громади у сфері освіти, медицини, культури, у справах сім'ї та молоді, фізичної культури і спорту

5. Мета бюджетної програми

Надання послуг з організації культурного дозвілля населення

6. Завдання бюджетної програми

№ з/п	Завдання
1	Забезпечення організації культурного дозвілля населення і зміцнення культурних традицій

7. Видатки (надані кредити з бюджету) та напрями використання бюджетних коштів за бюджетною програмою:

7.1. Аналіз розділу «Видатки (надані кредити з бюджету) та напрями використання бюджетних коштів за бюджетною програмою»

№ з/п	Напрями використання бюджетних коштів*	Затверджено у паспорті бюджетної програми			Касові видатки (надані кредити з бюджету)			Відхилення		
		загальний фонд	спеціальний фонд	усього	загальний фонд	спеціальний фонд	усього	загальний фонд	спеціальний фонд	усього
1	2	3	4	5	6	7	8	9	10	11

гривень

1	2	3	4	5	6	7	8	9	10	11
1	Забезпечення організації культурного дозвілля населення і зміцнення культурних традицій	3105086,00	0,00	3105086,00	2357429,41	0,00	2357429,41	-747656,59	0,00	-747656,59
	Усього	3105086,00	0,00	3105086,00	2357429,41	0,00	2357429,41	-747656,59	0,00	-747656,59

7.2. Пояснення щодо причин відхилення обсягів касових видатків (наданих кредитів з бюджету) за напрямом використання бюджетних коштів від обсягів, затверджених у паспорті бюджетної програми**

№ з/п	Пояснення
1	2
1	Відхилення видатків від затверджених паспортом бюджетної програми склалось в результаті передачі повноважень іншому головному розпоряднику-Відділу освіти, молоді та спорту Степанківської сільської ради

8. Видатки (надані кредити з бюджету) на реалізацію місцевих/регіональних програм, які виконуються в межах бюджетної програми

№ з/п	Найменування місцевої/ регіональної програми	Затверджено у паспорті бюджетної програми			Касові видатки (надані кредити з бюджету)			Відхилення		
		загальний фонд	спеціальний фонд	усього	загальний фонд	спеціальний фонд	усього	загальний фонд	спеціальний фонд	усього
1	2	3	4	5	6	7	8	9	10	11
1	"Розвиток культури" на 2023-2027 роки	3105086,00	0,00	3105086,00	2357429,41	0,00	2357429,41	-747656,59	0,00	-747656,59

9. Результативні показники бюджетної програми та аналіз їх виконання

9.1. Аналіз показників бюджетної програми

№ з/п	Показники	Одиниця виміру	Джерело інформації	Затверджено у паспорті бюджетної програми			Фактичні результативні показники, досягнуті за рахунок касових видатків (наданих кредитів з бюджету)			Відхилення		
				загальний фонд	спеціальний фонд	усього	загальний фонд	спеціальний фонд	усього	загальний фонд	спеціальний фонд	усього
1	2	3	4	5	6	7	8	9	10	11	12	13
	Затрат											
1	Кількість установ - усього	од.	мережа	5,00	0,00	5,00	5,00	0,00	5,00	0,00	0,00	0,00
2	Середнє число окладів (ставок) - усього	од.	штатні розписи	21,00	0,00	21,00	20,00	0,00	20,00	-1,00	0,00	-1,00
3	Середнє число окладів (ставок) керівних працівників	од.	штатні розписи	4,75	0,00	4,75	2,50	0,00	2,50	-2,25	0,00	-2,25
4	Середнє число окладів (ставок) обслуговуючого та технічного персоналу	од.	штатні розписи	9,50	0,00	9,50	12,00	0,00	12,00	2,50	0,00	2,50
5	Середнє число окладів (ставок) спеціалістів	од.	штатні розписи	6,75	0,00	6,75	5,50	0,00	5,50	-1,25	0,00	-1,25
	Продукту											
6	Кількість заходів, які забезпечують організацію культурного дозвілля населення	од.	звіт	89,00	0,00	89,00	113,00	0,00	113,00	24,00	0,00	24,00
7	Кількість відвідувачів - усього, в тому числі	осіб	звіт	32790,00	0,00	32790,00	35460,00	0,00	35460,00	2670,00	0,00	2670,00
8	жінок	осіб	звіт	24350,00	0,00	24350,00	30444,00	0,00	30444,00	6094,00	0,00	6094,00
9	чоловіків	осіб	звіт	8440,00	0,00	8440,00	5016,00	0,00	5016,00	-3424,00	0,00	-3424,00

1	2	3	4	5	6	7	8	9	10	11	12	13
	Ефективності											
10	Середні витрати розрахунково на одного відвідувача	грн.	розрахунок	169,63	0,00	169,63	0,00	0,00	0,00	-169,63	0,00	-169,63
11	Середні витрати розрахунково на один захід	грн.	розрахунок	34889,00	0,00	34889,00	20862,20	0,00	20862,20	-14026,80	0,00	-14026,80
	Якості											
12	Динаміка збільшення відвідувачів у плановому періоді відповідно до фактичного показника попереднього періоду	відс.	розрахунок	0,00	0,00	0,00	0,00	0,00	0,00	0,00	0,00	0,00
13	Динаміка заходів, які забезпечують організацію культурного дозвілля населення в порівнянні з попереднім періодом	відс.	розрахунок	0,00	0,00	0,00	0,00	0,00	0,00	0,00	0,00	0,00

9.2. Пояснення щодо причин розбіжностей між фактичними та затвердженими результативними показниками***

№ з/п	Показники	Одиниця виміру	Пояснення щодо причин розбіжностей між фактичними та затвердженими результативними показниками
1	2	3	4
	Затрат		
1	Кількість установ - усього	од.	
2	Середнє число окладів (ставок) - усього	од.	
3	Середнє число окладів (ставок) керівних працівників	од.	
4	Середнє число окладів (ставок) обслуговуючого та технічного персоналу	од.	
5	Середнє число окладів (ставок) спеціалістів	од.	
	Продукту		
6	Кількість заходів, які забезпечують організацію культурного дозвілля населення	од.	Збільшилась потреба у проведенні заходів
7	Кількість відвідувачів - усього, в тому числі	осіб	Збільшення відвідувачів пов'язане із збільшенням проведених заходів
8	жінок	осіб	Збільшення відвідувачів пов'язане із збільшенням проведених заходів
9	чоловіків	осіб	Зменшення пов'язане з введенням військового стану в Україні
	Ефективності		
10	Середні витрати розрахунково на одного відвідувача	грн.	Збільшення відвідувачів
11	Середні витрати розрахунково на один захід	грн.	Збільшення проведених заходів
	Якості		
12	Динаміка збільшення відвідувачів у плановому періоді відповідно до фактичного показника попереднього періоду	відс.	
13	Динаміка заходів, які забезпечують організацію культурного дозвілля населення в порівнянні з попереднім періодом	відс.	

9.3. Аналіз стану виконання результативних показників

За бюджетною програмою "Забезпечення діяльності палаців і будинків культури, клубів, центрів дозвілля та інших клубних заходів" у 2025 році досягнуто всіх результативних показників.

Виконання видатків складає 75,92 %. (Невикористані енергоносії, які залишили в результаті створення іншого головного розпорядника коштів - Відділу освіти, культури, молоді та спорту Степанківської сільської ради)

10. Узагальнений висновок про виконання бюджетної програми.

Виконання показників бюджетної програми "Забезпечення діяльності палаців і будинків культури, клубів, центрів дозвілля та інших клубних заходів" у 2025 році забезпечило виконання основного завдання та мети програми

* Зазначаються всі напрями використання бюджетних коштів, затверджені у паспорті бюджетної програми.

** Зазначаються пояснення щодо причин відхилення обсягів касових видатків (наданих кредитів з бюджету) за напрямом використання бюджетних коштів від обсягів, затверджених у паспорті бюджетної програми.

*** Зазначаються пояснення щодо причин розбіжностей між фактичними та затвердженими результативними показниками.

Сільський голова




Ігор ЧЕКАЛЕНКО

(підпис)

(Власне ім'я, ПРІЗВИЩЕ)

Начальник відділу планування, бухгалтерського обліку та звітності - головний бухгалтер



Любов ШУЛЬГІНА

(підпис)

(Власне ім'я, ПРІЗВИЩЕ)

ЗВІТ

про виконання паспорта бюджетної програми місцевого бюджету на 2025 рік

1.	0200000	Виконавчий комітет Степанківської сільської ради	04408844		
	(код Програмної класифікації видатків та кредитування місцевого бюджету)	(найменування головного розпорядника коштів місцевого бюджету)	(код за ЄДРПОУ)		
2.	0210000	Виконавчий комітет Степанківської сільської ради	04408844		
	(код Програмної класифікації видатків та кредитування місцевого бюджету)	(найменування відповідального виконавця)	(код за ЄДРПОУ)		
3.	0216030	6030	0620	Організація благоустрою населених пунктів	2352100000
	(код Програмної класифікації видатків та кредитування місцевого бюджету)	(код Типової програмної класифікації видатків та кредитування місцевого бюджету)	(код Функціональної класифікації видатків та кредитування бюджету)	(найменування бюджетної програми згідно з Типовою програмною класифікацією видатків та кредитування місцевого бюджету)	(код бюджету)

4. Цілі державної політики, на досягнення яких спрямована реалізація бюджетної програми

№ з/п	Ціль державної політики
1	Здійснення наданих законодавством повноважень в сфері житлово-комунального господарства, реалізації заходів щодо покращення благоустрою території громади та утримання вулично-шляхової мережі і об'єктів дорожньої інфраструктури

5. Мета бюджетної програми

Підвищення рівня благоустрою території громади

6. Завдання бюджетної програми

№ з/п	Завдання
1	Забезпечення утримання на належному рівні благоустрою території громади
2	Забезпечення вуличного освітлення та утримання його в належному стані

7. Видатки (надані кредити з бюджету) та напрями використання бюджетних коштів за бюджетною програмою:

7.1. Аналіз розділу «Видатки (надані кредити з бюджету) та напрями використання бюджетних коштів за бюджетною програмою»

№ з/п	Напрями використання бюджетних коштів*	Затверджено у паспорті бюджетної програми			Касові видатки (надані кредити з бюджету)			Відхилення		
		загальний фонд	спеціальний фонд	усього	загальний фонд	спеціальний фонд	усього	загальний фонд	спеціальний фонд	усього
1	2	3	4	5	6	7	8	9	10	11

гривень

1	2	3	4	5	6	7	8	9	10	11	12	13
6	Середні витрати на санітарне прибирання, догляд, інші заходи 1 га території	грн.	розрахунок	1229,43	0,00	1229,43	1155,39	0,00	1155,39	-74,04	0,00	-74,04
7	Середньомісячні витрати на забезпечення вуличного освітлення	грн.	розрахунок	91898,00	0,00	91898,00	62402,29	0,00	62402,29	-29495,71	0,00	-29495,71
	Якості											
8	Відсоток доглянутих територій	відс.	розрахунок	100,00	0,00	100,00	100,00	0,00	100,00	0,00	0,00	0,00
9	Відсоток забезпечення вуличного освітлення	відс.	розрахунок	100,00	0,00	100,00	100,00	0,00	100,00	0,00	0,00	0,00

9.2. Пояснення щодо причин розбіжностей між фактичними та затвердженими результативними показниками***

№ з/п	Показники	Одиниця виміру	Пояснення щодо причин розбіжностей між фактичними та затвердженими результативними показниками
1	2	3	4
	Затрат		
1	Витрати на забезпечення утримання на належному рівні благоустрою території громади	грн.	Розбіжність виникла в результаті зміни потреби
2	Витрати на забезпечення вуличного освітлення території громади	грн.	Економія енергоносіїв (відключення світла)
	Продукту		
3	Територія на якій планується забезпечити догляд, санітарне прибирання, інші заходи	га.	
4	Кількість електроенергії по вуличному освітленню	кВт.год	Економія енергоносіїв (відключення світла)
5	Кількість точок обліку електроенергії (ТП), що забезпечують вуличне освітлення	од.	
	Ефективності		
6	Середні витрати на санітарне прибирання, догляд, інші заходи 1 га території	грн.	Економія видатків
7	Середньомісячні витрати на забезпечення вуличного освітлення	грн.	Економія енергоносіїв (відключення)
	Якості		
8	Відсоток доглянутих територій	відс.	
9	Відсоток забезпечення вуличного освітлення	відс.	

9.3. Аналіз стану виконання результативних показників

За бюджетною програмою у 2025 році досягнуто майже всіх результативних показників. Відхилення фактичних показників від затверджених паспортом бюджетної програми пояснюється економією енергоносіїв та інших видатків
Фінансові зобов'язання виконані на 84,22 %. (Економія енергоносіїв та інші витратки)

10. Узагальнений висновок про виконання бюджетної програми.

Виконання показників бюджетної програми у 2025 році майже забезпечило виконання основного завдання та мети програми

* Зазначаються всі напрями використання бюджетних коштів, затвержені у паспорті бюджетної програми.

** Зазначаються пояснення щодо причин відхилення обсягів касових видатків (наданих кредитів з бюджету) за напрямом використання бюджетних коштів від обсягів, затверджених у паспорті бюджетної програми.

*** Зазначаються пояснення щодо причин розбіжностей між фактичними та затвердженими результативними показниками.

Сільський голова



Ігор ЧЕКАЛЕНКО

(підпис)

(Власне ім'я, ПРІЗВИЩЕ)

Начальник відділу планування, бухгалтерського обліку та звітності - головний бухгалтер



Любов ШУЛЬГІНА

(підпис)

(Власне ім'я, ПРІЗВИЩЕ)

ЗВІТ

про виконання паспорта бюджетної програми місцевого бюджету на 2025 рік

1.	0200000	Виконавчий комітет Степанківської сільської ради	04408844		
	(код Програмної класифікації видатків та кредитування місцевого бюджету)	(найменування головного розпорядника коштів місцевого бюджету)	(код за ЄДРПОУ)		
2.	0210000	Виконавчий комітет Степанківської сільської ради	04408844		
	(код Програмної класифікації видатків та кредитування місцевого бюджету)	(найменування відповідального виконавця)	(код за ЄДРПОУ)		
3.	0216060	6060	0640	Утримання об'єктів соціальної сфери підприємств, що передаються до комунальної власності	2352100000
	(код Програмної класифікації видатків та кредитування місцевого бюджету)	(код Типової програмної класифікації видатків та кредитування місцевого бюджету)	(код Функціональної класифікації видатків та кредитування бюджету)	(найменування бюджетної програми згідно з Типовою програмною класифікацією видатків та кредитування місцевого бюджету)	(код бюджету)

4. Цілі державної політики, на досягнення яких спрямована реалізація бюджетної програми

№ з/п	Ціль державної політики
1	Забезпечення сталого соціально-економічного розвитку громади, підвищення ефективності діяльності органів виконавчої влади, забезпечення своєчасного та неухильного дотримання норм законодавства, належне утримання адміністративних приміщень та об'єктів соціальної сфери, ефективне управління земельними ресурсами

5. Мета бюджетної програми

Забезпечення належної та безперебійної роботи об'єктів соціальної сфери підприємств, що передаються до комунальної власності

6. Завдання бюджетної програми

№ з/п	Завдання
1	Утримання об'єктів соціальної сфери підприємств, що передаються до комунальної власності

7. Видатки (надані кредити з бюджету) та напрями використання бюджетних коштів за бюджетною програмою:

7.1. Аналіз розділу «Видатки (надані кредити з бюджету) та напрями використання бюджетних коштів за бюджетною програмою»

№ з/п	Напрями використання бюджетних коштів*	гривень								
		Затверджено у паспорті бюджетної програми			Касові видатки (надані кредити з бюджету)			Відхилення		
		загальний фонд	спеціальний фонд	усього	загальний фонд	спеціальний фонд	усього	загальний фонд	спеціальний фонд	усього
1	2	3	4	5	6	7	8	9	10	11

1	2	3	4	5	6	7	8	9	10	11
1	Утримання об'єктів соціальної сфери підприємств, що передаються до комунальної власності	1432769,00	139000,00	1571769,00	502397,48	118671,34	621068,82	-930371,52	-20328,66	-950700,18
	Усього	1432769,00	139000,00	1571769,00	502397,48	118671,34	621068,82	-930371,52	-20328,66	-950700,18

7.2. Пояснення щодо причин відхилення обсягів касових видатків (наданих кредитів з бюджету) за напрямом використання бюджетних коштів від обсягів, затверджених у паспорті бюджетної програми**

№ з/п	Пояснення
1	2
1	Відхилення касових видатків від затверджених паспортом бюджетної програми склалося в результаті відшкодування енергоносіїв медичними закладами, які орендують приміщення та в результаті економії видатків

8. Видатки (надані кредити з бюджету) на реалізацію місцевих/регіональних програм, які виконуються в межах бюджетної програми

гривень

№ з/п	Найменування місцевої/ регіональної програми	Затверджено у паспорті бюджетної програми			Касові видатки (надані кредити з бюджету)			Відхилення		
		загальний фонд	спеціальний фонд	усього	загальний фонд	спеціальний фонд	усього	загальний фонд	спеціальний фонд	усього
1	2	3	4	5	6	7	8	9	10	11
1	"Розвиток охорони здоров'я Степанківської сільської ради" на 2023-2027 роки	1432769,00	0,00	1432769,00	502397,48	0,00	502397,48	-930371,52	0,00	-930371,52
2	План соціально-економічного розвитку Степанківської сільської територіальної громади на 2023-2027 роки	0,00	139000,00	139000,00	0,00	118671,34	118671,34	0,00	-20328,66	-20328,66

9. Результативні показники бюджетної програми та аналіз їх виконання

9.1. Аналіз показників бюджетної програми

№ з/п	Показники	Одиниця виміру	Джерело інформації	Затверджено у паспорті бюджетної програми			Фактичні результативні показники, досягнуті за рахунок касових видатків (наданих кредитів з бюджету)			Відхилення		
				загальний фонд	спеціальний фонд	усього	загальний фонд	спеціальний фонд	усього	загальний фонд	спеціальний фонд	усього
1	2	3	4	5	6	7	8	9	10	11	12	13
	Затрат											
1	Обсяг видатків у розрізі видів об'єктів соціальної сфери	грн.	кошторис	1432769,00	139000,00	1571769,00	502397,48	118671,34	621068,82	-930371,52	-20328,66	-950700,18
2	Кількість об'єктів соціальної сфери (у розрізі їх видів), які потребують підтримки Продукту	од.	внутрішній облік	6,00	0,00	6,00	6,00	0,00	6,00	0,00	0,00	0,00
3	Кількість об'єктів соціальної сфери (у розрізі їх видів), яким планується надання підтримки	од.	внутрішній облік	6,00	0,00	6,00	6,00	0,00	6,00	0,00	0,00	0,00
	Ефективності											
4	Середня сума підтримки на 1 об'єкт соціальної сфери	грн.	розрахунок	238795,00	0,00	238795,00	83732,91	0,00	83732,91	-155062,09	0,00	-155062,09
5	Відсоток забезпечення витрат об'єктів соціальної сфери за рахунок коштів місцевого бюджету (у розрізі видів об'єктів соціальної сфери)	відс.	розрахунок	100,00	0,00	100,00	100,00	0,00	100,00	0,00	0,00	0,00

1	3	2	3	4	5	6	7	8	9	10	11	12	13
	Якості												
6	Відсоток кількості об'єктів соціальної сфери, яким планується надання підтримки, до кількості об'єктів соціальної сфери, які її потребують		відс.	розрахунок	100,00	0,00	100,00	100,00	0,00	100,00	0,00	0,00	0,00

9.2. Пояснення щодо причин розбіжностей між фактичними та затвердженими результативними показниками***

№ з/п	Показники	Одиниця виміру	Пояснення щодо причин розбіжностей між фактичними та затвердженими результативними показниками
1	2	3	4
	Затрат		
1	Обсяг видатків у розрізі видів об'єктів соціальної сфери	грн.	Відхилення касових видатків від затверджених паспортом бюджетної програми склалось в результаті відшкодування енергоносіїв медичними закладами, які орендують приміщення та в результаті економії видатків
2	Кількість об'єктів соціальної сфери (у розрізі їх видів), які потребують підтримки	од.	
	Продукту		
3	Кількість об'єктів соціальної сфери (у розрізі їх видів), яким планується надання підтримки	од.	
	Ефективності		
4	Середня сума підтримки на 1 об'єкт соціальної сфери	грн.	Відхилення касових видатків від затверджених паспортом бюджетної програми склалось в результаті відшкодування енергоносіїв медичними закладами, які орендують приміщення та в результаті економії видатків
5	Відсоток забезпечення витрат об'єктів соціальної сфери за рахунок коштів місцевого бюджету (у розрізі видів об'єктів соціальної сфери)	відс.	
	Якості		
6	Відсоток кількості об'єктів соціальної сфери, яким планується надання підтримки, до кількості об'єктів соціальної сфери, які її потребують	відс.	

9.3. Аналіз стану виконання результативних показників

За бюджетною програмою у 2025 році досягнуто майже всіх результативних показників. Відхилення фактичних показників від затверджених паспортом бюджетної програми пояснюється відшкодуванням енергоносіїв та економією, яка виникла при сплаті видатків

10. Узагальнений висновок про виконання бюджетної програми.

Виконання показників бюджетної програми у 2025 році забезпечило виконання основного завдання та мети програми.

* Зазначаються всі напрями використання бюджетних коштів, затвержені у паспорті бюджетної програми.

** Зазначаються пояснення щодо причин відхилення обсягів касових видатків (наданих кредитів з бюджету) за напрямом використання бюджетних коштів від обсягів, затверджених у паспорті бюджетної програми.

*** Зазначаються пояснення щодо причин розбіжностей між фактичними та затвердженими результативними показниками.


Сільський голова


(підпис)

Ігор ЧЕКАЛЕНКО

(Власне ім'я, ПРІЗВИЩЕ)

Начальник відділу планування, бухгалтерського обліку та звітності - головний бухгалтер


(підпис)

Любов ШУЛЬГІНА

(Власне ім'я, ПРІЗВИЩЕ)

ЗВІТ

про виконання паспорта бюджетної програми місцевого бюджету на 2025 рік

1.	0200000	Виконавчий комітет Степанківської сільської ради			04408844
	(код Програмної класифікації видатків та кредитування місцевого бюджету)	(найменування головного розпорядника коштів місцевого бюджету)			(код за ЄДРПОУ)
2.	0210000	Виконавчий комітет Степанківської сільської ради			04408844
	(код Програмної класифікації видатків та кредитування місцевого бюджету)	(найменування відповідального виконавця)			(код за ЄДРПОУ)
3.	0217130	7130	0421	Здійснення заходів із землеустрою	2352100000
	(код Програмної класифікації видатків та кредитування місцевого бюджету)	(код Типової програмної класифікації видатків та кредитування місцевого бюджету)	(код Функціональної класифікації видатків та кредитування бюджету)	(найменування бюджетної програми згідно з Типовою програмною класифікацією видатків та кредитування місцевого бюджету)	(код бюджету)

4. Цілі державної політики, на досягнення яких спрямована реалізація бюджетної програми

№ з/п	Ціль державної політики
1	Забезпечення сталого соціально-економічного розвитку громади, підвищення ефективності діяльності органів виконавчої влади, забезпечення своєчасного та неухильного дотримання норм законодавства, належне утримання адміністративних приміщень та об'єктів соціальної сфери, ефективне управління земельними ресурсами

5. Мета бюджетної програми

Забезпечення сталого розвитку земельного господарства

6. Завдання бюджетної програми

№ з/п	Завдання
1	Проведення інвентаризації земель та розробка проектів землеустрою

7. Видатки (надані кредити з бюджету) та напрями використання бюджетних коштів за бюджетною програмою:

7.1. Аналіз розділу «Видатки (надані кредити з бюджету) та напрями використання бюджетних коштів за бюджетною програмою»

№ з/п	Напрями використання бюджетних коштів*	Затверджено у паспорті бюджетної програми			Касові видатки (надані кредити з бюджету)			Відхилення		
		загальний фонд	спеціальний фонд	усього	загальний фонд	спеціальний фонд	усього	загальний фонд	спеціальний фонд	усього
1	2	3	4	5	6	7	8	9	10	11

гривень

1	2	3	4	5	6	7	8	9	10	11
1	Виготовлення проектів землеустрою щодо відведення земельних ділянок під комунальними закладами	309900,00	0,00	309900,00	299780,00	0,00	299780,00	-10120,00	0,00	-10120,00
	Усього	309900,00	0,00	309900,00	299780,00	0,00	299780,00	-10120,00	0,00	-10120,00

7.2. Пояснення щодо причин відхилення обсягів касових видатків (наданих кредитів з бюджету) за напрямом використання бюджетних коштів від обсягів, затверджених у паспорті бюджетної програми**

№ з/п	Пояснення
1	2
1	Відхилення касових видатків від затверджених паспортом бюджетної програми склалось в результаті економії при заключенні договорів

8. Видатки (надані кредити з бюджету) на реалізацію місцевих/регіональних програм, які виконуються в межах бюджетної програми

№ з/п	Найменування місцевої/ регіональної програми	Затверджено у паспорті бюджетної програми			Касові видатки (надані кредити з бюджету)			Відхилення		
		загальний фонд	спеціальний фонд	усього	загальний фонд	спеціальний фонд	усього	загальний фонд	спеціальний фонд	усього
		3	4	5	6	7	8	9	10	11
1	"Розвиток земельних відносин" на 2024-2027 роки	309900,00	0,00	309900,00	299780,00	0,00	299780,00	-10120,00	0,00	-10120,00

9. Результативні показники бюджетної програми та аналіз їх виконання

9.1. Аналіз показників бюджетної програми

№ з/п	Показники	Одиниця виміру	Джерело інформації	Затверджено у паспорті бюджетної програми			Фактичні результативні показники, досягнуті за рахунок касових видатків (наданих кредитів з бюджету)			Відхилення		
				загальний фонд	спеціальний фонд	усього	загальний фонд	спеціальний фонд	усього	загальний фонд	спеціальний фонд	усього
				5	6	7	8	9	10	11	12	13
	Затрат											
1	Обсяг видатків на виготовлення проектів землеустрою	грн.	кошторис	309900,00	0,00	309900,00	299780,00	0,00	299780,00	-10120,00	0,00	-10120,00
	Продукту											
2	Кількість проектів, що потребують виготовлення	од.	внутрішній облік	5,00	0,00	5,00	4,00	0,00	4,00	-1,00	0,00	-1,00
	Ефективності											
3	Середні видатки на розробку одного проекту	грн.	розрахунок	61980,00	0,00	61980,00	74945,00	0,00	74945,00	12965,00	0,00	12965,00
	Якості											
4	Відсоток виконання	відс.	розрахунок	100,00	0,00	100,00	100,00	0,00	100,00	0,00	0,00	0,00

9.2. Пояснення щодо причин розбіжностей між фактичними та затвердженими результативними показниками***

№ з/п	Показники	Одиниця виміру	Пояснення щодо причин розбіжностей між фактичними та затвердженими результативними показниками
1	2	3	4

1	2	3	4
	Затрат		
1	Обсяг видатків на виготовлення проектів землеустрою	грн.	Відхилення касових видатків від затверджених паспортом бюджетної програми склалось в результаті економії при заключенні договорів
	Продукту		
2	Кількість проектів, що потребують виготовлення	од.	
	Ефективності		
3	Середні видатки на розробку одного проекту	грн.	
	Якості		
4	Відсоток виконання	відс.	

9.3. Аналіз стану виконання результативних показників

За бюджетною програмою "Здійснення заходів із землеустрою" у 2025 році досягнуто всіх результативних показників. Відхилення фактичних показників від затверджених паспортом бюджетної програми пояснюється економією при заключенні договорів.

Видатки за бюджетною програмою виконані на 96,73%.

10. Узагальнений висновок про виконання бюджетної програми.


Виконання показників бюджетної програми "Здійснення заходів із землеустрою" у 2025 році забезпечило виконання основного завдання та мети програми

* Зазначаються всі напрями використання бюджетних коштів, затвержені у паспорті бюджетної програми.

** Зазначаються пояснення щодо причин відхилення обсягів касових видатків (наданих кредитів з бюджету) за напрямом використання бюджетних коштів від обсягів, затверджених у паспорті бюджетної програми.

*** Зазначаються пояснення щодо причин розбіжностей між фактичними та затвердженими результативними показниками.

Сільський голова



(підпис)

Ігор ЧЕКАЛЕНКО

(Власне ім'я, ПРІЗВИЩЕ)

Начальник відділу планування, бухгалтерського обліку та звітності - головний бухгалтер



(підпис)

Любов ШУЛЬГІНА

(Власне ім'я, ПРІЗВИЩЕ)

ЗАТВЕРДЖЕНО

ЗАТВЕРДЖЕНО

ЗАТВЕРДЖЕНО

ЗАТВЕРДЖЕНО

Наказ Міністерства фінансів України
26 серпня 2014 року № 836
(у редакції наказу Міністерства фінансів України
від 01 листопада 2022 року № 359)

ЗВІТ

про виконання паспорта бюджетної програми місцевого бюджету на 2025 рік

1.	0200000	Виконавчий комітет Степанківської сільської ради	04408844		
	<small>(код Програмної класифікації видатків та кредитування місцевого бюджету)</small>	<small>(найменування головного розпорядника коштів місцевого бюджету)</small>	<small>(код за ЄДРПОУ)</small>		
2.	0210000	Виконавчий комітет Степанківської сільської ради	04408844		
	<small>(код Програмної класифікації видатків та кредитування місцевого бюджету)</small>	<small>(найменування відповідального виконавця)</small>	<small>(код за ЄДРПОУ)</small>		
3.	0217330	7330	0443	Будівництво інших об'єктів комунальної власності	2352100000
	<small>(код Програмної класифікації видатків та кредитування місцевого бюджету)</small>	<small>(код Типової програмної класифікації видатків та кредитування місцевого бюджету)</small>	<small>(код Функціональної класифікації видатків та кредитування бюджету)</small>	<small>(найменування бюджетної програми згідно з Типовою програмною класифікацією видатків та кредитування місцевого бюджету)</small>	<small>(код бюджету)</small>

4. Цілі державної політики, на досягнення яких спрямована реалізація бюджетної програми

№ з/п	Ціль державної політики
1	Забезпечення розвитку інфраструктури, належного стану об'єктів комунальної власності

5. Мета бюджетної програми

Будівництво, реконструкція, капітальний ремонт, технічне переоснащення інших об'єктів комунальної власності

6. Завдання бюджетної програми

№ з/п	Завдання
1	Будівництво інших об'єктів комунальної власності

7. Видатки (надані кредити з бюджету) та напрями використання бюджетних коштів за бюджетною програмою:

7.1. Аналіз розділу «Видатки (надані кредити з бюджету) та напрями використання бюджетних коштів за бюджетною програмою»

гривень

№ з/п	Напрями використання бюджетних коштів*	Затверджено у паспорті бюджетної програми			Касові видатки (надані кредити з бюджету)			Відхилення		
		загальний фонд	спеціальний фонд	усього	загальний фонд	спеціальний фонд	усього	загальний фонд	спеціальний фонд	усього
1	2	3	4	5	6	7	8	9	10	11
1	Будівництво інших об'єктів комунальної власності	0,00	50000,00	50000,00	0,00	49030,40	49030,40	0,00	-969,60	-969,60
	Усього	0,00	50000,00	50000,00	0,00	49030,40	49030,40	0,00	-969,60	-969,60

7.2. Пояснення щодо причин відхилення обсягів касових видатків (наданих кредитів з бюджету) за напрямом використання бюджетних коштів від обсягів, затверджених у паспорті бюджетної програми**

№ з/п	Пояснення
1	2
1	Відхилення касових видатків від затверджених паспортом бюджетної програми склалось внаслідок економії при виконанні послуг

8. Видатки (надані кредити з бюджету) на реалізацію місцевих/регіональних програм, які виконуються в межах бюджетної програми

№ з/п	Найменування місцевої/ регіональної програми	Затверджено у паспорті бюджетної програми			Касові видатки (надані кредити з бюджету)			Відхилення		
		загальний фонд	спеціальний фонд	усього	загальний фонд	спеціальний фонд	усього	загальний фонд	спеціальний фонд	усього
1	2	3	4	5	6	7	8	9	10	11
1	План соціально-економічного розвитку Степанківської сільської територіальної громади на 2023-2027 роки	0,00	50000,00	50000,00	0,00	49030,40	49030,40	0,00	-969,60	-969,60

9. Результативні показники бюджетної програми та аналіз їх виконання

9.1. Аналіз показників бюджетної програми

№ з/п	Показники	Одиниця виміру	Джерело інформації	Затверджено у паспорті бюджетної програми			Фактичні результативні показники, досягнуті за рахунок касових видатків (наданих кредитів з бюджету)			Відхилення		
				загальний фонд	спеціальний фонд	усього	загальний фонд	спеціальний фонд	усього	загальний фонд	спеціальний фонд	усього
1	2	3	4	5	6	7	8	9	10	11	12	13
	Затрат											
1	обсяг видатків на будівництво об'єктів комунальної власності	грн.	кошторис	0,00	50000,00	50000,00	0,00	49030,40	49030,40	0,00	-969,60	-969,60
	Продукту											
2	кількість об'єктів, на яких планується будівництво	од.	внутрішній облік	0,00	1,00	1,00	0,00	1,00	1,00	0,00	0,00	0,00
	Ефективності											
3	середні витрати на будівництво об'єктів	грн.	розрахунок	0,00	50000,00	50000,00	0,00	49030,40	49030,40	0,00	-969,60	-969,60
	Якості											
4	рівень готовності об'єктів будівництва	відс.	розрахунок	0,00	0,00	0,00	0,00	100,00	100,00	0,00	100,00	100,00

9.2. Пояснення щодо причин розбіжностей між фактичними та затвердженими результативними показниками***

№ з/п	Показники	Одиниця виміру	Пояснення щодо причин розбіжностей між фактичними та затвердженими результативними показниками
1	2	3	4
	Затрат		
1	обсяг видатків на будівництво об'єктів комунальної власності	грн.	Розбіжність виникла в результаті економії
	Продукту		

1	2	3	4
2	кількість об'єктів, на яких планується будівництво	од.	
	Ефективності		
3	середні витрати на будівництво об'єктів	грн.	
	Якості		
4	рівень готовності об'єктів будівництва	відс.	

9.3. Аналіз стану виконання результативних показників

За бюджетною програмою у 2025 році досягнуто всіх результативних показників. Відхилення фактичних показників від затверджених паспортом бюджетної програми пояснюється економією при виконанні робіт

10. Узагальнений висновок про виконання бюджетної програми.

Виконання показників бюджетної програми" у 2025 році забезпечило виконання програми на 98,06 %.

* Зазначаються всі напрями використання бюджетних коштів, затверджені у паспорті бюджетної програми.

** Зазначаються пояснення щодо причин відхилення обсягів касових видатків (наданих кредитів з бюджету) за напрямом використання бюджетних коштів від обсягів, затверджених у паспорті бюджетної програми.

*** Зазначаються пояснення щодо причин розбіжностей між фактичними та затвердженими результативними показниками.

Сільський голова

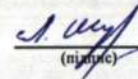


Ігор ЧЕКАЛЕНКО

(підпис)

(Власне ім'я, ПРІЗВИЩЕ)

Начальник відділу планування, бухгалтерського обліку та звітності - головний бухгалтер



Любов ШУЛЬГІНА

(підпис)

(Власне ім'я, ПРІЗВИЩЕ)

ЗВІТ

про виконання паспорта бюджетної програми місцевого бюджету на 2025 рік

1.	0200000	Виконавчий комітет Степанківської сільської ради	04408844		
	<small>(код Програмної класифікації видатків та кредитування місцевого бюджету)</small>	<small>(найменування головного розпорядника коштів місцевого бюджету)</small>	<small>(код за ЄДРПОУ)</small>		
2.	0210000	Виконавчий комітет Степанківської сільської ради	04408844		
	<small>(код Програмної класифікації видатків та кредитування місцевого бюджету)</small>	<small>(найменування відповідального виконавця)</small>	<small>(код за ЄДРПОУ)</small>		
3.	0217461	7461	0456	2352100000	
	<small>(код Програмної класифікації видатків та кредитування місцевого бюджету)</small>	<small>(код Типової програмної класифікації видатків та кредитування місцевого бюджету)</small>	<small>(код Функціональної класифікації видатків та кредитування бюджету)</small>	<small>(найменування бюджетної програми згідно з Типовою програмною класифікацією видатків та кредитування місцевого бюджету)</small>	<small>(код бюджету)</small>

4. Цілі державної політики, на досягнення яких спрямована реалізація бюджетної програми

№ з/п	Ціль державної політики
1	Здійснення наданих законодавством повноважень в сфері житлово-комунального господарства, реалізації заходів щодо покращення благоустрою території громади та утримання вулично-шляхової мережі і об'єктів дорожньої інфраструктури

5. Мета бюджетної програми

Утримання та розвиток автомобільних доріг та дорожньої інфраструктури за рахунок коштів місцевого бюджету

6. Завдання бюджетної програми

№ з/п	Завдання
1	Забезпечення проведення поточного ремонту, утримання об'єктів транспортної інфраструктури

7. Видатки (надані кредити з бюджету) та напрями використання бюджетних коштів за бюджетною програмою:

7.1. Аналіз розділу «Видатки (надані кредити з бюджету) та напрями використання бюджетних коштів за бюджетною програмою»

гривень

№ з/п	Напрями використання бюджетних коштів*	Затверджено у паспорті бюджетної програми			Касові видатки (надані кредити з бюджету)			Відхилення		
		загальний фонд	спеціальний фонд	усього	загальний фонд	спеціальний фонд	усього	загальний фонд	спеціальний фонд	усього
1	2	3	4	5	6	7	8	9	10	11

1	2	3	4	5	6	7	8	9	10	11
1	Забезпечення проведення поточного ремонту, утримання об'єктів транспортної інфраструктури	300000,00	0,00	300000,00	298987,50	0,00	298987,50	-1012,50	0,00	-1012,50
	Усього	300000,00	0,00	300000,00	298987,50	0,00	298987,50	-1012,50	0,00	-1012,50

7.2. Пояснення щодо причин відхилення обсягів касових видатків (наданих кредитів з бюджету) за напрямом використання бюджетних коштів від обсягів, затверджених у паспорті бюджетної програми**

№ з/п	Пояснення
1	2
1	Відхилення фактичних показників від затверджених паспортом бюджетної програмипояснюється економією витрат при наданні послуг

8. Видатки (надані кредити з бюджету) на реалізацію місцевих/регіональних програм, які виконуються в межах бюджетної програми

№ з/п	Найменування місцевої/ регіональної програми	Затверджено у паспорті бюджетної програми			Касові видатки (надані кредити з бюджету)			Відхилення		
		загальний фонд	спеціальний фонд	усього	загальний фонд	спеціальний фонд	усього	загальний фонд	спеціальний фонд	усього
1	2	3	4	5	6	7	8	9	10	11

9. Результативні показники бюджетної програми та аналіз їх виконання

9.1. Аналіз показників бюджетної програми

№ з/п	Показники	Одиниця виміру	Джерело інформації	Затверджено у паспорті бюджетної програми			Фактичні результативні показники, досягнуті за рахунок касових видатків (наданих кредитів з бюджету)			Відхилення		
				загальний фонд	спеціальний фонд	усього	загальний фонд	спеціальний фонд	усього	загальний фонд	спеціальний фонд	усього
1	2	3	4	5	6	7	8	9	10	11	12	13
	Затрат											
1	видатки на ремонт вулично-дорожньої мережі, всього Продукту	грн.	кошторис	300000,00	0,00	300000,00	298987,50	0,00	298987,50	-1012,50	0,00	-1012,50
2	площа вулично-дорожньої мережі, на який планується утримання за рахунок місцевого бюджету Ефективності	тис.кв.м	внутрішній облік	0,00	0,00	0,00	0,00	0,00	0,00	0,00	0,00	0,00
3	середня вартість 1 кв.м поточного ремонту вулично-дорожньої мережі Якості	грн.	розрахунок	0,00	0,00	0,00	0,00	0,00	0,00	0,00	0,00	0,00
4	рівень виконання робіт	відс.	розрахунок	100,00	0,00	100,00	100,00	0,00	100,00	0,00	0,00	0,00

9.2. Пояснення щодо причин розбіжностей між фактичними та затвердженими результативними показниками***

№ з/п	Показники	Одиниця виміру	Пояснення щодо причин розбіжностей між фактичними та затвердженими результативними показниками
1	2	3	4

1	2	3	4
	Затрат		
1	видатки на ремонт вулично-дорожньої мережі, всього Продукту	грн.	Відхилення фактичного показника від затвердженого паспортом бюджетної програми пояснюється економією при виконанні послуг
2	площа вулично-дорожньої мережі, на якій планується утримання за рахунок місцевого бюджету Ефективності	тис. кв.м	
3	середня вартість 1 кв.м поточного ремонту вулично-дорожньої мережі Якості	грн.	
4	рівень виконання робіт	відс.	

9.3. Аналіз стану виконання результативних показників

За бюджетною програмою "Утримання та розвиток автомобільних доріг та дорожньої інфраструктури за рахунок коштів місцевого бюджету" у 2025 році майже повністю виконані. Фінансові зобов'язання виконані на 99,66%.
Кредиторська та дебіторські заборгованості відсутні.

10. Узагальнений висновок про виконання бюджетної програми.


Виконання показників бюджетної програми "Утримання та розвиток автомобільних доріг та дорожньої інфраструктури за рахунок коштів місцевого бюджету" у 2025 році забезпечило виконання основного завдання та мети програми.

* Зазначаються всі напрями використання бюджетних коштів, затверджені у паспорті бюджетної програми.

** Зазначаються пояснення щодо причин відхилення обсягів касових видатків (наданих кредитів з бюджету) за напрямом використання бюджетних коштів від обсягів, затверджених у паспорті бюджетної програми.

*** Зазначаються пояснення щодо причин розбіжностей між фактичними та затвердженими результативними показниками.

Сільський голова



Ігор ЧЕКАЛЕНКО

(підпис)

(Власне ім'я, ПРІЗВИЩЕ)

Начальник відділу планування, бухгалтерського обліку та звітності - головний бухгалтер



Любов ШУЛЬГІНА

(підпис)

(Власне ім'я, ПРІЗВИЩЕ)

ЗВІТ

про виконання паспорта бюджетної програми місцевого бюджету на 2025 рік

1.	0200000	Виконавчий комітет Степанківської сільської ради			04408844
	(код Програмної класифікації видатків та кредитування місцевого бюджету)	(найменування головного розпорядника коштів місцевого бюджету)			(код за ЄДРПОУ)
2.	0210000	Виконавчий комітет Степанківської сільської ради			04408844
	(код Програмної класифікації видатків та кредитування місцевого бюджету)	(найменування відповідального виконавця)			(код за ЄДРПОУ)
3.	0217680	7680	0490	Членські внески до асоціацій органів місцевого самоврядування	2352100000
	(код Програмної класифікації видатків та кредитування місцевого бюджету)	(код Типової програмної класифікації видатків та кредитування місцевого бюджету)	(код Функціональної класифікації видатків та кредитування бюджету)	(найменування бюджетної програми згідно з Типовою програмною класифікацією видатків та кредитування місцевого бюджету)	(код бюджету)

4. Цілі державної політики, на досягнення яких спрямована реалізація бюджетної програми

№ з/п	Ціль державної політики
1	Забезпечення сталого соціально-економічного розвитку громади, підвищення ефективності діяльності органів виконавчої влади, забезпечення своєчасного та неухильного дотримання норм законодавства, належне утримання адміністративних приміщень та об'єктів соціальної сфери, ефективне управління земельними ресурсами

5. Мета бюджетної програми

Сплата членських внесків до асоціацій місцевого самоврядування

6. Завдання бюджетної програми

№ з/п	Завдання
1	Сплата членських внесків до асоціацій місцевого самоврядування

7. Видатки (надані кредити з бюджету) та напрями використання бюджетних коштів за бюджетною програмою:

7.1. Аналіз розділу «Видатки (надані кредити з бюджету) та напрями використання бюджетних коштів за бюджетною програмою»

№ з/п	Напрями використання бюджетних коштів*	Затверджено у паспорті бюджетної програми			Касові видатки (надані кредити з бюджету)			Відхилення		
		загальний фонд	спеціальний фонд	усього	загальний фонд	спеціальний фонд	усього	загальний фонд	спеціальний фонд	усього
1	2	3	4	5	6	7	8	9	10	11

гривень

1	2	3	4	5	6	7	8	9	10	11
1	Членські внески до асоціації органів місцевого самоврядування	16000,00	0,00	16000,00	16000,00	0,00	16000,00	0,00	0,00	0,00
	Усього	16000,00	0,00	16000,00	16000,00	0,00	16000,00	0,00	0,00	0,00

7.2. Пояснення щодо причин відхилення обсягів касових видатків (наданих кредитів з бюджету) за напрямом використання бюджетних коштів від обсягів, затверджених у паспорті бюджетної програми**

№ з/п	Пояснення
1	2
1	

8. Видатки (надані кредити з бюджету) на реалізацію місцевих/регіональних програм, які виконуються в межах бюджетної програми

№ з/п	Найменування місцевої/ регіональної програми	Затверджено у паспорті бюджетної програми			Касові видатки (надані кредити з бюджету)			Відхилення		
		загальний фонд	спеціальний фонд	усього	загальний фонд	спеціальний фонд	усього	загальний фонд	спеціальний фонд	усього
		3	4	5	6	7	8	9	10	11
1	2	3	4	5	6	7	8	9	10	11
1	План соціально-економічного розвитку Степанківської сільської територіальної громади на 2023-2027 роки	16000,00	0,00	16000,00	16000,00	0,00	16000,00	0,00	0,00	0,00

9. Результативні показники бюджетної програми та аналіз їх виконання

9.1. Аналіз показників бюджетної програми

№ з/п	Показники	Одиниця виміру	Джерело інформації	Затверджено у паспорті бюджетної програми			Фактичні результативні показники, досягнуті за рахунок касових видатків (наданих кредитів з бюджету)			Відхилення		
				загальний фонд	спеціальний фонд	усього	загальний фонд	спеціальний фонд	усього	загальний фонд	спеціальний фонд	усього
				5	6	7	8	9	10	11	12	13
	Затрат											
1	Обсяг видатків на сплату членських внесків	грн.	кошторис	16000,00	0,00	16000,00	16000,00	0,00	16000,00	0,00	0,00	0,00
	Продукту											
2	Кількість населення громади, в тому числі	осіб	внутрішній облік	7203,00	0,00	7203,00	7203,00	0,00	7203,00	0,00	0,00	0,00
3	жінок	осіб	внутрішній облік	3788,00	0,00	3788,00	3788,00	0,00	3788,00	0,00	0,00	0,00
4	чоловіків	осіб	внутрішній облік	3415,00	0,00	3415,00	3415,00	0,00	3415,00	0,00	0,00	0,00
	Ефективності											
5	Середні витрати на одного мешканця громади, в тому числі	грн.	розрахунок	2,22	0,00	2,22	2,22	0,00	2,22	0,00	0,00	0,00
6	жінок	грн.	розрахунок	2,22	0,00	2,22	2,22	0,00	2,22	0,00	0,00	0,00
7	чоловіків	грн.	розрахунок	2,22	0,00	2,22	2,22	0,00	2,22	0,00	0,00	0,00
	Якості											
8	Співвідношення витрат на сплату членських внесків в порівнянні з минулим	відс.	розрахунок	100,00	0,00	100,00	100,00	0,00	100,00	0,00	0,00	0,00

1	2	3	4	5	6	7	8	9	10	11	12	13
	роком											

9.2. Пояснення щодо причин розбіжностей між фактичними та затвердженими результативними показниками***

№ з/п	Показники	Одиниця виміру	Пояснення щодо причин розбіжностей між фактичними та затвердженими результативними показниками
1	2	3	4
	Затрат		
1	Обсяг видатків на сплату членських внесків	грн.	
	Продукту		
2	Кількість населення громади, в тому числі	осіб	
3	жінок	осіб	
4	чоловіків	осіб	
	Ефективності		
5	Середні витрати на одного мешканця громади, в тому числі	грн.	
6	жінок	грн.	
7	чоловіків	грн.	
	Якості		
8	Співвідношення витрат на сплату членських внесків в порівнянні з минулим роком	відс.	

9.3. Аналіз стану виконання результативних показників

За бюджетною програмою "Членські внески до асоціації органів місцевого самоврядування "у 2025 році досягнуто всіх результативних показників. Видатки по програмі виконані на 100%

10. Узагальнений висновок про виконання бюджетної програми.

Виконання бюджетної програми "Членські внески до асоціації органів місцевого самоврядування "у 2025 році забезпечило виконання основного завдання та мети програми.

* Зазначаються всі напрями використання бюджетних коштів, затверджені у паспорті бюджетної програми.

** Зазначаються пояснення щодо причин відхилення обсягів касових видатків (наданих кредитів з бюджету) за напрямом використання бюджетних коштів від обсягів, затверджених у паспорті бюджетної програми.

*** Зазначаються пояснення щодо причин розбіжностей між фактичними та затвердженими результативними показниками.

Сільський голова

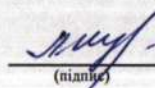
Начальник відділу планування, бухгалтерського обліку та звітності - головний бухгалтер



Ігор ЧЕКАЛЕНКО

(підпис)

(Власне ім'я, ПРІЗВИЩЕ)



Любов ШУЛЬГІНА

(підпис)

(Власне ім'я, ПРІЗВИЩЕ)

ЗВІТ

про виконання паспорта бюджетної програми місцевого бюджету на 2025 рік

1.	0200000	Виконавчий комітет Степанківської сільської ради		04408844
	(код Програмної класифікації видатків та кредитування місцевого бюджету)	(найменування головного розпорядника коштів місцевого бюджету)		(код за ЄДРПОУ)
2.	0210000	Виконавчий комітет Степанківської сільської ради		04408844
	(код Програмної класифікації видатків та кредитування місцевого бюджету)	(найменування відповідального виконавця)		(код за ЄДРПОУ)
3.	0217691	7691	0490	2352100000
	(код Програмної класифікації видатків та кредитування місцевого бюджету)	(код Типової програмної класифікації видатків та кредитування місцевого бюджету)	(код Функціональної класифікації видатків та кредитування бюджету)	(найменування бюджетної програми згідно з Типовою програмною класифікацією видатків та кредитування місцевого бюджету)
				(код бюджету)

4. Цілі державної політики, на досягнення яких спрямована реалізація бюджетної програми

№ з/п	Ціль державної політики
1	Забезпечення сталого соціально-економічного розвитку громади, підвищення ефективності діяльності органів виконавчої влади, забезпечення своєчасного та неухильного дотримання норм законодавства, належне утримання адміністративних приміщень та об'єктів соціальної сфери, ефективне управління земельними ресурсами

5. Мета бюджетної програми

Забезпечення проведення заходів за рахунок коштів цільового фонду

6. Завдання бюджетної програми

№ з/п	Завдання
1	Забезпечення проведення заходів за рахунок коштів цільового фонду

7. Видатки (надані кредити з бюджету) та напрями використання бюджетних коштів за бюджетною програмою:

7.1. Аналіз розділу «Видатки (надані кредити з бюджету) та напрями використання бюджетних коштів за бюджетною програмою»

гривень

№ з/п	Напрями використання бюджетних коштів*	Затверджено у паспорті бюджетної програми			Касові видатки (надані кредити з бюджету)			Відхилення		
		загальний фонд	спеціальний фонд	усього	загальний фонд	спеціальний фонд	усього	загальний фонд	спеціальний фонд	усього
1	2	3	4	5	6	7	8	9	10	11
2	Забезпечення проведення заходів за рахунок коштів цільового фонду	0,00	5000,00	5000,00	0,00	0,00	0,00	0,00	-5000,00	-5000,00
	Усього	0,00	5000,00	5000,00	0,00	0,00	0,00	0,00	-5000,00	-5000,00

7.2. Пояснення щодо причин відхилення обсягів касових видатків (наданих кредитів з бюджету) за напрямом використання бюджетних коштів від обсягів, затверджених у паспорті бюджетної програми**

№ з/п	Пояснення
1	2
2	Заходи не проводились

8. Видатки (надані кредити з бюджету) на реалізацію місцевих/регіональних програм, які виконуються в межах бюджетної програми

гривень

№ з/п	Найменування місцевої/ регіональної програми	Затверджено у паспорті бюджетної програми			Касові видатки (надані кредити з бюджету)			Відхилення		
		загальний фонд	спеціальний фонд	усього	загальний фонд	спеціальний фонд	усього	загальний фонд	спеціальний фонд	усього
1	2	3	4	5	6	7	8	9	10	11
1	Положення про цільовий фонд Степанківської сільської ради	0,00	5000,00	5000,00	0,00	0,00	0,00	0,00	-5000,00	-5000,00

9. Результативні показники бюджетної програми та аналіз їх виконання

9.1. Аналіз показників бюджетної програми

№ з/п	Показники	Одиниця виміру	Джерело інформації	Затверджено у паспорті бюджетної програми			Фактичні результативні показники, досягнуті за рахунок касових видатків (наданих кредитів з бюджету)			Відхилення		
				загальний фонд	спеціальний фонд	усього	загальний фонд	спеціальний фонд	усього	загальний фонд	спеціальний фонд	усього
1	2	3	4	5	6	7	8	9	10	11	12	13
	Затрат											
1	Видатки на заходи передбачені Положенням про Цільовий фонд	грн.		0,00	5000,00	5000,00	0,00	0,00	0,00	0,00	-5000,00	-5000,00

9.2. Пояснення щодо причин розбіжностей між фактичними та затвердженими результативними показниками***

№ з/п	Показники	Одиниця виміру	Пояснення щодо причин розбіжностей між фактичними та затвердженими результативними показниками
1	2	3	4

1	2	3	4
	Затрат		
1	Видатки на заходи передбачені Положенням про Цільовий фонд	грн.	Заходи не проводились

9.3. Аналіз стану виконання результативних показників

Результативні показники бюджетної програми "Виконання заходів за рахунок цільових фондів, утворених Верховною Радою АПК, органами місцевого самоврядування і місцевими органами виконавчої влади і фондів, утворених Верховною Радою АПК, органами місцевого самоврядування і місцевими органами виконавчої влади" у 2025 році не виконані, оскільки за бюджетною програмою не здійснювались видатки

10. Узагальнений висновок про виконання бюджетної програми.


Показники бюджетної програми "Виконання заходів за рахунок цільових фондів, утворених Верховною Радою АПК, органами місцевого самоврядування і місцевими органами виконавчої влади і фондів, утворених Верховною Радою АПК, органами місцевого самоврядування і місцевими органами виконавчої влади" у 2025 році не виконані.

* Зазначаються всі напрями використання бюджетних коштів, затверджені у паспорті бюджетної програми.

** Зазначаються пояснення щодо причин відхилення обсягів касових видатків (наданих кредитів з бюджету) за напрямом використання бюджетних коштів від обсягів, затверджених у паспорті бюджетної програми.

*** Зазначаються пояснення щодо причин розбіжностей між фактичними та затвердженими результативними показниками.

Сільський голова

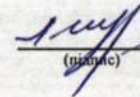


(підпис)

Ігор ЧЕКАЛЕНКО

(Власне ім'я, ПРІЗВИЩЕ)

Начальник відділу планування, бухгалтерського обліку та звітності - головний бухгалтер



(підпис)

Любов ШУЛЬГІНА

(Власне ім'я, ПРІЗВИЩЕ)

ЗВІТ

про виконання паспорта бюджетної програми місцевого бюджету на 2025 рік

1.	0200000	Виконавчий комітет Степанківської сільської ради	04408844		
	<small>(код Програмної класифікації видатків та кредитування місцевого бюджету)</small>	<small>(найменування головного розпорядника коштів місцевого бюджету)</small>	<small>(код за ЄДРПОУ)</small>		
2.	0210000	Виконавчий комітет Степанківської сільської ради	04408844		
	<small>(код Програмної класифікації видатків та кредитування місцевого бюджету)</small>	<small>(найменування відповідального виконавця)</small>	<small>(код за ЄДРПОУ)</small>		
3.	0218120	8120	0320	Заходи з організації рятування на водах	2352100000
	<small>(код Програмної класифікації видатків та кредитування місцевого бюджету)</small>	<small>(код Типової програмної класифікації видатків та кредитування місцевого бюджету)</small>	<small>(код Функціональної класифікації видатків та кредитування бюджету)</small>	<small>(найменування бюджетної програми згідно з Типовою програмною класифікацією видатків та кредитування місцевого бюджету)</small>	<small>(код бюджету)</small>

4. Цілі державної політики, на досягнення яких спрямована реалізація бюджетної програми

№ з/п	Ціль державної політики
1	Забезпечення безпечних умов відпочинку населення на водних об'єктах

5. Мета бюджетної програми

Забезпечення безпечних умов перебування та відпочинку населення на водних об'єктах

6. Завдання бюджетної програми

№ з/п	Завдання
1	Проведення заходів для забезпечення безпечних умов відпочинку населення на водних об'єктах

7. Видатки (надані кредити з бюджету) та напрями використання бюджетних коштів за бюджетною програмою:

7.1. Аналіз розділу «Видатки (надані кредити з бюджету) та напрями використання бюджетних коштів за бюджетною програмою»

гривень

№ з/п	Напрями використання бюджетних коштів*	Затверджено у паспорті бюджетної програми			Касові видатки (надані кредити з бюджету)			Відхилення		
		загальний фонд	спеціальний фонд	усього	загальний фонд	спеціальний фонд	усього	загальний фонд	спеціальний фонд	усього
1	2	3	4	5	6	7	8	9	10	11
1	Забезпечення безпечних умов відпочинку населення на водних об'єктах	8686,00	0,00	8686,00	4999,70	0,00	4999,70	-3686,30	0,00	-3686,30
	Усього	8686,00	0,00	8686,00	4999,70	0,00	4999,70	-3686,30	0,00	-3686,30

7.2. Пояснення щодо причин відхилення обсягів касових видатків (наданих кредитів з бюджету) за напрямом використання бюджетних коштів від обсягів, затверджених у паспорті бюджетної програми**

№ з/п	Пояснення
1	2
1	Відхилення касових видатків від затверджених паспортом бюджетної програми склалось внаслідок зменшення кількості запланованих послуг

8. Видатки (надані кредити з бюджету) на реалізацію місцевих/регіональних програм, які виконуються в межах бюджетної програми

№ з/п	Найменування місцевої/ регіональної програми	Затверджено у паспорті бюджетної програми			Касові видатки (надані кредити з бюджету)			Відхилення		
		загальний фонд	спеціальний фонд	усього	загальний фонд	спеціальний фонд	усього	загальний фонд	спеціальний фонд	усього
1	2	3	4	5	6	7	8	9	10	11
1	"Організація рятування людей на водних об'єктах Степанківської сільської ради" на 2024-2027 роки	8686,00	0,00	8686,00	4999,70	0,00	4999,70	-3686,30	0,00	-3686,30

9. Результативні показники бюджетної програми та аналіз їх виконання

9.1. Аналіз показників бюджетної програми

№ з/п	Показники	Одиниця виміру	Джерело інформації	Затверджено у паспорті бюджетної програми			Фактичні результативні показники, досягнуті за рахунок касових видатків (наданих кредитів з бюджету)			Відхилення		
				загальний фонд	спеціальний фонд	усього	загальний фонд	спеціальний фонд	усього	загальний фонд	спеціальний фонд	усього
1	2	3	4	5	6	7	8	9	10	11	12	13
	Затрат											
1	Обсяг видатків на фінансування заходів з організації рятування на водах	грн.	кошторис	8686,00	0,00	8686,00	4999,70	0,00	4999,70	-3686,30	0,00	-3686,30
	Продукту											
2	Кількість водних об'єктів	од.	внутрішній облік	12,00	0,00	12,00	12,00	0,00	12,00	0,00	0,00	0,00
	Ефективності											
3	Середні витрати на один водний об'єкт	грн.	розрахунок	723,83	0,00	723,83	416,64	0,00	416,64	-307,19	0,00	-307,19
	Якості											
4	Відсоток водних об'єктів на які плануються проведення заходів	відс.	розрахунок	100,00	0,00	100,00	100,00	0,00	100,00	0,00	0,00	0,00

9.2. Пояснення щодо причин розбіжностей між фактичними та затвердженими результативними показниками***

№ з/п	Показники	Одиниця виміру	Пояснення щодо причин розбіжностей між фактичними та затвердженими результативними показниками
1	2	3	4
	Затрат		
1	Обсяг видатків на фінансування заходів з організації рятування на водах	грн.	Відхилення касових видатків від затверджених паспортом бюджетної програми склалось внаслідок зменшення кількості запланованих послуг
	Продукту		

1	2	3	4
2	Кількість водних об'єктів	од.	
	Ефективності		
3	Середні витрати на один водний об'єкт	грн.	Відхилення касових видатків від затверджених паспортом бюджетної програми склалось внаслідок зменшення кількості запланованих послуг
	Якості		
4	Відсоток водних об'єктів на які плануються проведення заходів	відс.	

9.3. Аналіз стану виконання результативних показників

За бюджетною програмою "Заходи з організації рятування на водах" у 2025 році досягнуто практично всіх результативних показників. Протягом 2025 року видатки виконані на 57,56 %.

10. Узагальнений висновок про виконання бюджетної програми.


Виконання показників бюджетної програми "Заходи з організації рятування на водах" у 2025 році забезпечило основного завдання та мети програми

* Зазначаються всі напрями використання бюджетних коштів, затвержені у паспорті бюджетної програми.

** Зазначаються пояснення щодо причин відхилення обсягів касових видатків (наданих кредитів з бюджету) за напрямом використання бюджетних коштів від обсягів, затверджених у паспорті бюджетної програми.

*** Зазначаються пояснення щодо причин розбіжностей між фактичними та затвердженими результативними показниками.

Сільський голова

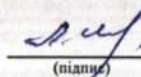


Ігор ЧЕКАЛЕНКО

(підпис)

(Власне ім'я, ПРІЗВИЩЕ)

Начальник відділу планування, бухгалтерського обліку та звітності - головний бухгалтер



Любов ШУЛЬГІНА

(підпис)

(Власне ім'я, ПРІЗВИЩЕ)

ЗВІТ

про виконання паспорта бюджетної програми місцевого бюджету на 2025 рік

1.	0200000	Виконавчий комітет Степанківської сільської ради	04408844		
	<small>(код Програмної класифікації видатків та кредитування місцевого бюджету)</small>	<small>(найменування головного розпорядника коштів місцевого бюджету)</small>	<small>(код за ЄДРПОУ)</small>		
2.	0210000	Виконавчий комітет Степанківської сільської ради	04408844		
	<small>(код Програмної класифікації видатків та кредитування місцевого бюджету)</small>	<small>(найменування відповідального виконавця)</small>	<small>(код за ЄДРПОУ)</small>		
3.	0218130	8130	0320	Забезпечення діяльності місцевої та добровільної пожежної охорони	235210000
	<small>(код Програмної класифікації видатків та кредитування місцевого бюджету)</small>	<small>(код Типової програмної класифікації видатків та кредитування місцевого бюджету)</small>	<small>(код Функціональної класифікації видатків та кредитування бюджету)</small>	<small>(найменування бюджетної програми згідно з Типовою програмною класифікацією видатків та кредитування місцевого бюджету)</small>	<small>(код бюджету)</small>

4. Цілі державної політики, на досягнення яких спрямована реалізація бюджетної програми

№ з/п	Ціль державної політики
1	Забезпечення реалізації політики у сфері запобігання надзвичайним ситуаціям, поліпшення і охорони навколишнього природного середовища, громадського порядку та безпеки в територіальній громаді

5. Мета бюджетної програми

Підтримка належного рівня пожежної безпеки на об'єктах і в населених пунктах

6. Завдання бюджетної програми

№ з/п	Завдання
1	Забезпечення належного рівня пожежної безпеки в населених пунктах громади

7. Видатки (надані кредити з бюджету) та напрями використання бюджетних коштів за бюджетною програмою:

7.1. Аналіз розділу «Видатки (надані кредити з бюджету) та напрями використання бюджетних коштів за бюджетною програмою»

№ з/п	Напрями використання бюджетних коштів*	Затверджено у паспорті бюджетної програми			Касові видатки (надані кредити з бюджету)			Відхилення		
		загальний фонд	спеціальний фонд	усього	загальний фонд	спеціальний фонд	усього	загальний фонд	спеціальний фонд	усього
1	2	3	4	5	6	7	8	9	10	11
1	Забезпечення належного рівня пожежної безпеки в населених пунктах	3530190,00	0,00	3530190,00	3313901,45	0,00	3313901,45	-216288,55	0,00	-216288,55

гривень

1	2	3	4	5	6	7	8	9	10	11
	групади, запобігання пожежам і нещасним випадкам, гасіння пожеж									
	Усього	3530190,00	0,00	3530190,00	3313901,45	0,00	3313901,45	-216288,55	0,00	-216288,55

7.2. Пояснення щодо причин відхилення обсягів касових видатків (наданих кредитів з бюджету) за напрямом використання бюджетних коштів від обсягів, затверджених у паспорті бюджетної програми**

№ з/п	Пояснення
1	2
1	Відхилення касових видатків від затверджених паспортом склалось в результаті економії. приздійсненні видатків

8. Видатки (надані кредити з бюджету) на реалізацію місцевих/регіональних програм, які виконуються в межах бюджетної програми

№ з/п	Найменування місцевої/ регіональної програми	Затверджено у паспорті бюджетної програми			Касові видатки (надані кредити з бюджету)			Відхилення		
		загальний фонд	спеціальний фонд	усього	загальний фонд	спеціальний фонд	усього	загальний фонд	спеціальний фонд	усього
1	2	3	4	5	6	7	8	9	10	11
1	"Забезпечення пожежної, техногенної безпеки, цивільного захисту та заходи із запобігання та ліквідації надзвичайних ситуацій" на 2025-2027 роки	3530190,00	0,00	3530190,00	0,00	0,00	0,00	-3530190,00	0,00	-3530190,00

9. Результативні показники бюджетної програми та аналіз їх виконання

9.1. Аналіз показників бюджетної програми

№ з/п	Показники	Одиниця виміру	Джерело інформації	Затверджено у паспорті бюджетної програми			Фактичні результативні показники, досягнуті за рахунок касових видатків (наданих кредитів з бюджету)			Відхилення		
				загальний фонд	спеціальний фонд	усього	загальний фонд	спеціальний фонд	усього	загальний фонд	спеціальний фонд	усього
1	2	3	4	5	6	7	8	9	10	11	12	13
	Затрат											
1	Обсяг видатків на утримання місцевої пожежної команди	грн.	кошторис	3530190,00	0,00	3530190,00	3313901,45	0,00	3313901,45	-216288,55	0,00	-216288,55
2	Кількість працівників особового складу	од.	штатний розпис	14,00	0,00	14,00	12,00	0,00	12,00	-2,00	0,00	-2,00
	Продукту											
3	Кількість виїздів	од.	внутрішній облік	130,00	0,00	130,00	192,00	0,00	192,00	62,00	0,00	62,00
	Ефективності											
4	Середні видатки на 1 виїзд	грн.	розрахунок	27155,00	0,00	27155,00	17260,00	0,00	17260,00	-9895,00	0,00	-9895,00
5	Середні видатки на утримання 1 штатної одиниці особового складу	грн.	розрахунок	252156,00	0,00	252156,00	276158,00	0,00	276158,00	24002,00	0,00	24002,00
	Якості											
6	Динаміка видатків на ліквідацію пожеж/надзвичайних ситуацій	відс.	розрахунок	100,00	0,00	100,00	100,00	0,00	100,00	0,00	0,00	0,00

9.2. Пояснення щодо причин розбіжностей між фактичними та затвердженими результативними показниками***

№ з/п	Показники	Одиниця виміру	Пояснення щодо причин розбіжностей між фактичними та затвердженими результативними показниками
1	2	3	4
	Затрат		
1	Обсяг видатків на утримання місцевої пожежної команди	грн.	Економія видатків
2	Кількість працівників особового складу	од.	мобізівов.працівник та звільнення
	Продукту		
3	Кількість виїздів	од.	збільшилась кількість пожеж
	Ефективності		
4	Середні видатки на 1 виїзд	грн.	Збільшення фактів пожеж
5	Середні видатки на утримання 1 штатної одиниці особового складу	грн.	Збільшено заохочувальні виплати
	Якості		
6	Динаміка видатків на ліквідацію пожеж/надзвичайних ситуацій	відс.	

9.3. Аналіз стану виконання результативних показників

За бюджетною програмою "Забезпечення діяльності місцевої та добровільної пожежної охорони" у 2025 році досягнуто практично всіх результативних показників. Протягом 2025 року видатки за бюджетною програмою виконані на 93,87%.

10. Узагальнений висновок про виконання бюджетної програми.


Виконання показників бюджетної програми "Забезпечення діяльності місцевої та добровільної пожежної охорони" у 2025 році забезпечило виконання основного завдання та мети програми, а саме забезпечення контролю за дотриманням вимог, запобігання пожежам і нещасним випадкам, гасіння пожеж та підтримки належного рівня пожежної безпеки на об'єктах і в населених пунктах громади.

* Зазначаються всі напрями використання бюджетних коштів, затверджені у паспорті бюджетної програми.

** Зазначаються пояснення щодо причин відхилення обсягів касових видатків (наданих кредитів з бюджету) за напрямом використання бюджетних коштів від обсягів, затверджених у паспорті бюджетної програми.

*** Зазначаються пояснення щодо причин розбіжностей між фактичними та затвердженими результативними показниками.

Сільський голова



Ігор ЧЕКАЛЕНКО

(підпис)

(Власне ім'я, ПРІЗВИЩЕ)

Начальник відділу планування, бухгалтерського обліку та звітності - головний бухгалтер



Любов ШУЛЬГІНА

(підпис)

(Власне ім'я, ПРІЗВИЩЕ)

ЗВІТ

про виконання паспорта бюджетної програми місцевого бюджету на 2025 рік

1.	0200000	Виконавчий комітет Степанківської сільської ради	04408844		
	(код Програмної класифікації видатків та кредитування місцевого бюджету)	(найменування головного розпорядника коштів місцевого бюджету)	(код за ЄДРПОУ)		
2.	0210000	Виконавчий комітет Степанківської сільської ради	04408844		
	(код Програмної класифікації видатків та кредитування місцевого бюджету)	(найменування відповідального виконавця)	(код за ЄДРПОУ)		
3.	0218311	8311	0511	Охорона та раціональне використання природних ресурсів	2352100000
	(код Програмної класифікації видатків та кредитування місцевого бюджету)	(код Типової програмної класифікації видатків та кредитування місцевого бюджету)	(код Функціональної класифікації видатків та кредитування бюджету)	(найменування бюджетної програми згідно з Типовою програмною класифікацією видатків та кредитування місцевого бюджету)	(код бюджету)

4. Цілі державної політики, на досягнення яких спрямована реалізація бюджетної програми

№ з/п	Ціль державної політики
1	Забезпечення реалізації політики у сфері запобігання надзвичайним ситуаціям, поліпшення і охорони навколишнього природного середовища, громадського порядку та безпеки в територіальній громаді

5. Мета бюджетної програми

Охорона та раціональне використання природних ресурсів

6. Завдання бюджетної програми

№ з/п	Завдання
1	"Поліпшення технічного та екологічного стану водойм на території Степанківської сільської територіальної громади" на 2024-2027 роки

7. Видатки (надані кредити з бюджету) та напрями використання бюджетних коштів за бюджетною програмою:

7.1. Аналіз розділу «Видатки (надані кредити з бюджету) та напрями використання бюджетних коштів за бюджетною програмою»

№ з/п	Напрями використання бюджетних коштів*	Затверджено у паспорті бюджетної програми			Касові видатки (надані кредити з бюджету)			Відхилення		
		загальний фонд	спеціальний фонд	усього	загальний фонд	спеціальний фонд	усього	загальний фонд	спеціальний фонд	усього
1	2	3	4	5	6	7	8	9	10	11
1	Охорона та раціональне використання природних ресурсів	0,00	56000,00	56000,00	0,00	51115,60	51115,60	0,00	-4884,40	-4884,40

гривень

Усього	0,00	56000,00	56000,00	0,00	51115,60	51115,60	0,00	-4884,40	-4884,40
--------	------	----------	----------	------	----------	----------	------	----------	----------

7.2. Пояснення щодо причин відхилення обсягів касових видатків (наданих кредитів з бюджету) за напрямом використання бюджетних коштів від обсягів, затверджених у паспорті бюджетної програми**

№ з/п	Пояснення
1	2
1	Відхилення касових видатків від затверджених паспортом бюджетної програми склалось внаслідок зменшення кількості об'єктів, які підлягають паспортизації

8. Видатки (надані кредити з бюджету) на реалізацію місцевих/регіональних програм, які виконуються в межах бюджетної програми

№ з/п	Найменування місцевої/ регіональної програми	Затверджено у паспорті бюджетної програми			Касові видатки (надані кредити з бюджету)			Відхилення		
		загальний фонд	спеціальний фонд	усього	загальний фонд	спеціальний фонд	усього	загальний фонд	спеціальний фонд	усього
1	2	3	4	5	6	7	8	9	10	11
1	"Поліпшення технічного та екологічного стану водойм на території Степанківської територіальної громади" на 2024-2027 роки	0,00	56000,00	56000,00	0,00	51115,60	51115,60	0,00	-4884,40	-4884,40

9. Результативні показники бюджетної програми та аналіз їх виконання

9.1. Аналіз показників бюджетної програми

№ з/п	Показники	Одиниця виміру	Джерело інформації	Затверджено у паспорті бюджетної програми			Фактичні результативні показники, досягнуті за рахунок касових видатків (наданих кредитів з бюджету)			Відхилення		
				загальний фонд	спеціальний фонд	усього	загальний фонд	спеціальний фонд	усього	загальний фонд	спеціальний фонд	усього
1	2	3	4	5	6	7	8	9	10	11	12	13
	Затрат											
1	Обсяг видатків на виготовлення паспортів водних об'єктів	грн.	кошторис	0,00	56000,00	56000,00	51115,60	0,00	51115,60	51115,60	-56000,00	-4884,40
	Продукту											
2	Кількість об'єктів, які потребують виготовлення паспортів	од.	внутрішній облік	0,00	13,00	13,00	0,00	12,00	12,00	0,00	-1,00	-1,00
	Ефективності											
3	Середня вартість одного паспорта	грн.	розрахунок	0,00	4308,00	4308,00	4260,00	0,00	4260,00	4260,00	-4308,00	-48,00
	Якості											
4	Відсоток об'єктів на які плануються виготовити паспорти, до запланованої кількості	відс.	розрахунок	0,00	100,00	100,00	0,00	100,00	100,00	0,00	0,00	0,00

9.2. Пояснення щодо причин розбіжностей між фактичними та затвердженими результативними показниками***

№ з/п	Показники	Одиниця виміру	Пояснення щодо причин розбіжностей між фактичними та затвердженими результативними показниками
-------	-----------	----------------	--

1	2	3	4
	Затрат		
1	Обсяг видатків на виготовлення паспортів водних об'єктів	грн.	Економія, яка виникла в результаті зменшення об'єктів паспортизації
	Продукту		
2	Кількість об'єктів, які потребують виготовлення паспортів	од.	Відпала потреба
	Ефективності		
3	Середня вартість одного паспорта	грн.	Економія, яка виникла в результаті зменшення об'єктів паспортизації
	Якості		
4	Відсоток об'єктів на які плануються виготовити паспорти, до запланованої кількості	відс.	

9.3. Аналіз стану виконання результативних показників

Відхилення фактичних показників від показників, затверджених паспортом бюджетної програми пояснюється зменшенням об'єктів, які підлягають паспортизації.

Виконання показників бюджетної програми у 2025 році досягло виконання результативних показників. Протягом року видатки за бюджетною програмою виконані на 91,28 %

10. Узагальнений висновок про виконання бюджетної програми.

Виконання показників бюджетної програми "Охорона та раціональне використання природних ресурсів" забезпечило виконання основного завдання та мети програми.

* Зазначаються всі напрями використання бюджетних коштів, затверджені у паспорті бюджетної програми.

** Зазначаються пояснення щодо причин відхилення обсягів касових видатків (наданих кредитів з бюджету) за напрямом використання бюджетних коштів від обсягів, затверджених у паспорті бюджетної програми.

*** Зазначаються пояснення щодо причин розбіжностей між фактичними та затвердженими результативними показниками.

Сільський голова

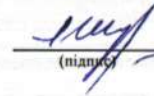


Ігор ЧЕКАЛЕНКО

(підпис)

(Власне ім'я, ПРІЗВИЩЕ)

Начальник відділу планування, бухгалтерського обліку та звітності - головний бухгалтер



Любов ШУЛЬГІНА

(підпис)

(Власне ім'я, ПРІЗВИЩЕ)

ЗВІТ

про виконання паспорта бюджетної програми місцевого бюджету на 2025 рік

1.	0200000	Виконавчий комітет Степанківської сільської ради	04408844		
	(код Програмної класифікації видатків та кредитування місцевого бюджету)	(найменування головного розпорядника коштів місцевого бюджету)	(код за ЄДРПОУ)		
2.	0210000	Виконавчий комітет Степанківської сільської ради	04408844		
	(код Програмної класифікації видатків та кредитування місцевого бюджету)	(найменування відповідального виконавця)	(код за ЄДРПОУ)		
3.	0218312	8312	0512	Оброблення (відновлення, у тому числі сортування, та видалення) відходів	2352100000
	(код Програмної класифікації видатків та кредитування місцевого бюджету)	(код Типової програмної класифікації видатків та кредитування місцевого бюджету)	(код Функціональної класифікації видатків та кредитування бюджету)	(найменування бюджетної програми згідно з Типовою програмною класифікацією видатків та кредитування місцевого бюджету)	(код бюджету)

4. Цілі державної політики, на досягнення яких спрямована реалізація бюджетної програми

№ з/п	Ціль державної політики
1	Забезпечення реалізації політики у сфері запобігання надзвичайним ситуаціям, поліпшення і охорони навколишнього природного середовища, громадського порядку та безпеки в територіальній громаді

5. Мета бюджетної програми

Забезпечення покращення санітарно-епідеміологічного стану навколишнього природного середовища

6. Завдання бюджетної програми

№ з/п	Завдання
1	Проведення заходів із забезпечення екологічного збирання та вивезення відходів

7. Видатки (надані кредити з бюджету) та напрями використання бюджетних коштів за бюджетною програмою:

7.1. Аналіз розділу «Видатки (надані кредити з бюджету) та напрями використання бюджетних коштів за бюджетною програмою»

№ з/п	Напрями використання бюджетних коштів*	гривень								
		Затверджено у паспорті бюджетної програми			Касові видатки (надані кредити з бюджету)			Відхилення		
		загальний фонд	спеціальний фонд	усього	загальний фонд	спеціальний фонд	усього	загальний фонд	спеціальний фонд	усього
1	2	3	4	5	6	7	8	9	10	11

1	2	3	4	5	6	7	8	9	10	11
1	Проведення заходів із забезпечення екологічного збирання та вивезення відходів	0,00	264000,00	264000,00	0,00	99598,00	99598,00	0,00	-164402,00	-164402,00
	Усього	0,00	264000,00	264000,00	0,00	99598,00	99598,00	0,00	-164402,00	-164402,00

7.2. Пояснення щодо причин відхилення обсягів касових видатків (наданих кредитів з бюджету) за напрямом використання бюджетних коштів від обсягів, затверджених у паспорті бюджетної програми**

№ з/п	Пояснення
1	2
1	Відхилення касових видатків від затверджених паспортом бюджетної програми склалося внаслідок відсутності потреби (Ліквідували стихійні сміттєзвалища власними силами)

8. Видатки (надані кредити з бюджету) на реалізацію місцевих/регіональних програм, які виконуються в межах бюджетної програми

гривень

№ з/п	Найменування місцевої/ регіональної програми	Затверджено у паспорті бюджетної програми			Касові видатки (надані кредити з бюджету)			Відхилення		
		загальний фонд	спеціальний фонд	усього	загальний фонд	спеціальний фонд	усього	загальний фонд	спеціальний фонд	усього
1	2	3	4	5	6	7	8	9	10	11
1	"Охорона навколишнього природного середовища" на 2025-2027 роки	0,00	264000,00	264000,00	0,00	0,00	0,00	0,00	-264000,00	-264000,00

9. Результативні показники бюджетної програми та аналіз їх виконання

9.1. Аналіз показників бюджетної програми

№ з/п	Показники	Одиниця виміру	Джерело інформації	Затверджено у паспорті бюджетної програми			Фактичні результативні показники, досягнуті за рахунок касових видатків (наданих кредитів з бюджету)			Відхилення		
				загальний фонд	спеціальний фонд	усього	загальний фонд	спеціальний фонд	усього	загальний фонд	спеціальний фонд	усього
1	2	3	4	5	6	7	8	9	10	11	12	13
	Затрат											
1	Обсяг видатків на фінансування заходів	грн.		0,00	264000,00	264000,00	0,00	0,00	0,00	0,00	-264000,00	-264000,00

9.2. Пояснення щодо причин розбіжностей між фактичними та затвердженими результативними показниками***

№ з/п	Показники	Одиниця виміру	Пояснення щодо причин розбіжностей між фактичними та затвердженими результативними показниками
1	2	3	4
	Затрат		
1	Обсяг видатків на фінансування заходів	грн.	Відхилення фактичного показника від затвердженого паспортом бюджетної програми пояснюється економією при здійсненні видатків

9.3. Аналіз стану виконання результативних показників

Відхилення касових видатків від затверджених паспортом бюджетної програми склали внаслідок відсутності потреби. Ліквідували стихійні сміттєзвалища власними силами. Виконання показників бюджетної програми у 2025 році досягнуто результативних показників. Протягом 2025 року видатки за бюджетною програмою виконані на 37,73 %.

10. Узагальнений висновок про виконання бюджетної програми.


Виконання показників бюджетної програми "Оброблення (відновлення, у тому числі сортування та видалення) відходів у 2025 році забезпечило виконання основного завдання та мети програми

*Зазначаються всі напрями використання бюджетних коштів, затверджені у паспорті бюджетної програми.

** Зазначаються пояснення щодо причин відхилення обсягів касових видатків (наданих кредитів з бюджету) за напрямом використання бюджетних коштів від обсягів, затверджених у паспорті бюджетної програми.

*** Зазначаються пояснення щодо причин розбіжностей між фактичними та затвердженими результативними показниками.

Сільський голова

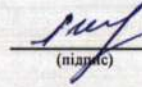


Ігор ЧЕКАЛЕНКО

(підпис)

(Власне ім'я, ПРІЗВИЩЕ)

Начальник відділу планування, бухгалтерського обліку та звітності - головний бухгалтер



Любов ШУЛЬГІНА

(підпис)

(Власне ім'я, ПРІЗВИЩЕ)