



СТЕПАНКІВСЬКА СІЛЬСЬКА РАДА

ФІНАНСОВИЙ ВІДДІЛ

вул. Героїв України, 124 с. Степанки, Черкаський район, Черкаська область, 19632 тел.(факс) (0472) 58-73-75
E-mail: finviddil_stepanki@ukr.net, сайт: stepankivska.gr.org.ua код ЄДРПОУ 44103809

ПОЯСНЮВАЛЬНА ЗАПИСКА до звіту про виконання бюджету Степанківської сільської територіальної громади за 2025 рік

1. Загальна характеристика виконання бюджету

Степанківська сільська територіальна громада була створена 2017 року. Територія громади згідно з адміністративно-територіальним устроєм України входить до складу Черкаського району Черкаської області.

На території громади розташовані 7 населених пунктів, загальна кількість мешканців складає всього 6986 осіб, загальна кількість господарських дворів складає 3754. Відповідно до Бюджетного кодексу України бюджет сільської територіальної громади містить надходження і витрати на виконання повноважень органу місцевого самоврядування. Ці надходження і витрати становлять єдиний баланс відповідного бюджету. Це означає, що повноваження на здійснення витрат бюджету мають відповідати обсягу його надходжень на відповідній території.

Надходження бюджету Степанківської сільської територіальної громади передбачають доходи бюджету. Відповідно до ст. 63 Закону України «Про місцеве самоврядування в Україні» доходи місцевих бюджетів формуються за рахунок власних, визначених законодавством джерел та закріплених у встановленому законом порядку загальнодержавних податків, зборів та інших обов'язкових платежів. Склад доходів бюджету сільської територіальної громади визначається Бюджетним кодексом України (ст. 64, 69¹, 71 Кодексу) та законом про Державний бюджет України. Доходи бюджету зараховуються до загального або спеціального фонду бюджету сільської територіальної громади відповідно до вимог Бюджетного кодексу України (ст. 13 Кодексу) та закону про Державний бюджет України. У складі надходжень спеціального фонду бюджету виділяються надходження бюджету розвитку, які формуються відповідно до вимог Бюджетного кодексу України (ст. 71 Кодексу). Кошти державного бюджету, що передаються у вигляді дотацій та субвенцій, затверджуються в законі про Державний бюджет України.

Витрати бюджету сільської територіальної громади містять видатки бюджету (ст. 2 Кодексу).

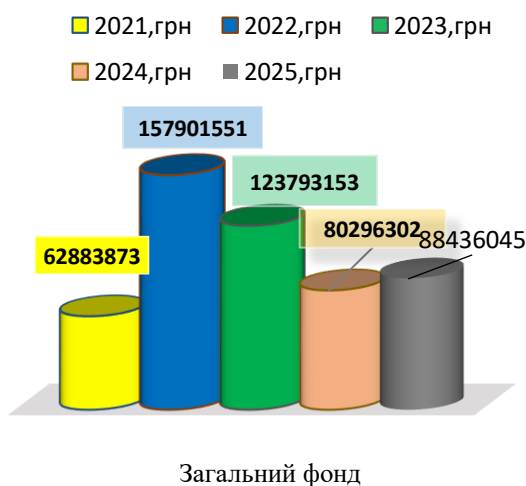
Видатки бюджету сільської територіальної громади здійснюються із загального та спеціального фондів бюджету відповідно до вимог Бюджетного кодексу України (ст. 13 Кодексу) та закону про Державний бюджет України. У складі витрат спеціального фонду бюджету сільської територіальної громади виділяються витрати бюджету розвитку (ст. 71 Кодексу). Кошти бюджету розвитку спрямовуються на реалізацію програм соціально-економічного розвитку відповідної території, пов'язаної зі здійсненням інвестиційної діяльності, здійснення інших заходів, пов'язаних із розширенням відтворенням, тощо.

Згідно звіту про виконання місцевих бюджетів станом на 01.01.2026 року, а саме розділу I «Доходи» уточнені планові показники бюджету сільської територіальної громади на 2025 рік по дохідній частині становили в сумі 87547303грн, в тому числі по загальному фонду – 85201377грн, по спеціальному фонду –2345926 грн (затверджених розписом).

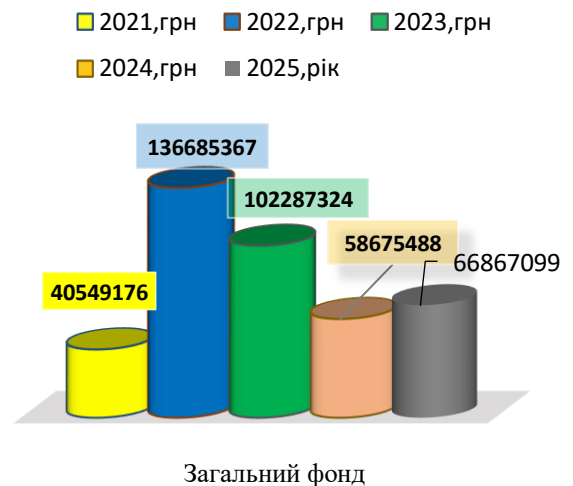
Фактично надійшло доходів в сумі 89581784,33 грн, в тому числі по загальному фонду – 88436045,26грн, що становить 103,80 % до уточненого плану враховуючи трансферти, по спеціальному фонду – 1145739,07 грн, що становить 48,84%.

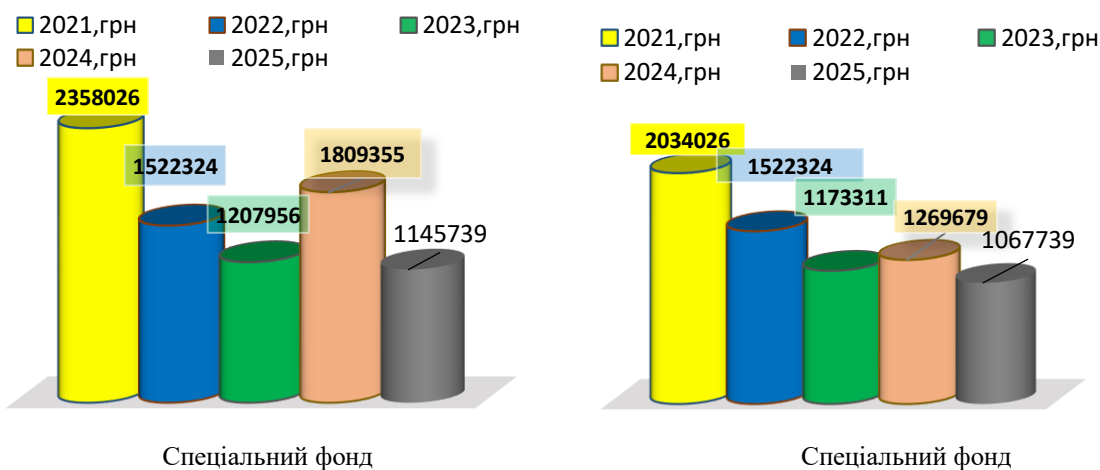
ВИКОНАННЯ ДОХІДНОЇ ЧАСТИНИ БЮДЖЕТУ СТЕПАНКІВСЬКОЇ СІЛЬСЬКОЇ ТЕРИТОРІАЛЬНОЇ ГРОМАДИ ЗА РОКАМИ

ВИКОНАННЯ ВРАХОВУЮЧИ ТРАНСФЕРТИ,
грн.



ВИКОНАННЯ БЕЗ ВРАХУВАННЯ ТРАНСФЕРТІВ,
грн.

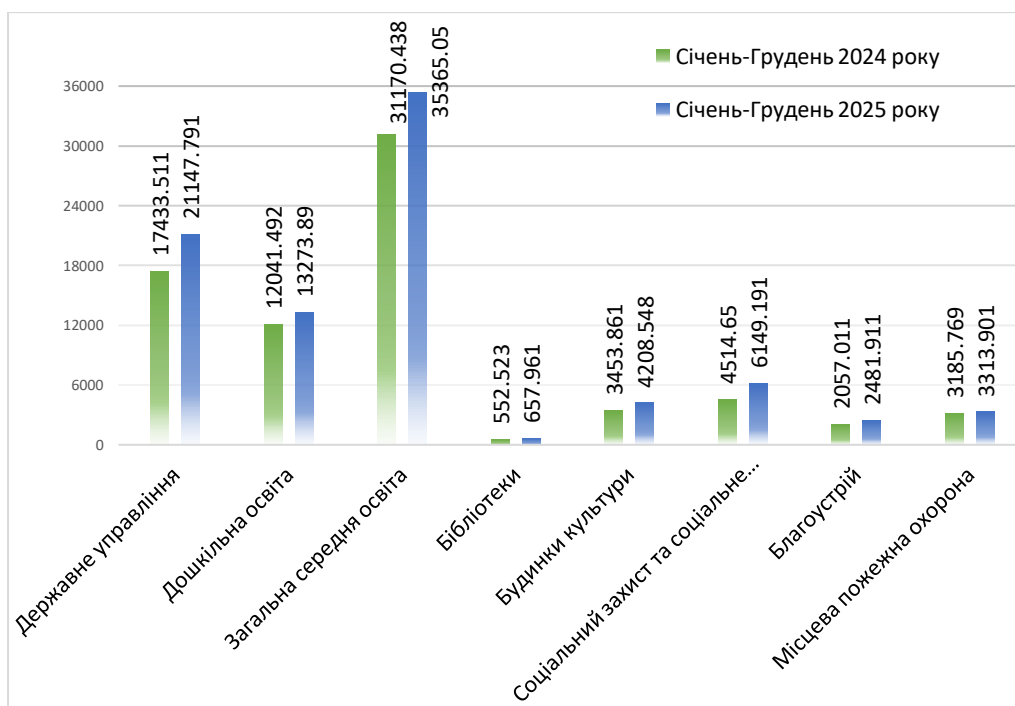




Згідно звіту про виконання місцевих бюджетів станом на 01.01.2026 року, а саме розділу II «Видатки» уточнені планові показники бюджету сільської територіальної громади на 2025 рік по видатковій частині становили в сумі 115031286,55 грн, в тому числі по загальному фонду – 107486653,00 грн, по спеціальному фонду – 7544633,55грн.

Касові видатки за 2025 рік склали в сумі 103374267,80 грн, в тому числі по загальному фонду – 97585618,24грн, що становить 90,79% до уточненого плану, по спеціальному фонду – 5788649,56грн, що становить 76,73% до уточнених призначень.

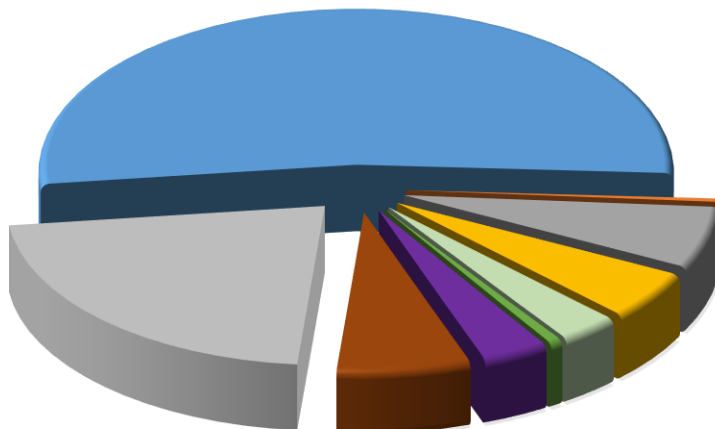
ДИНАМІКА ВИДАТКІВ ЗАГАЛЬНОГО ФОНДУ БЮДЖЕТУ СТЕПАНКІВСЬКОЇ СІЛЬСЬКОЇ ТЕРИТОРІАЛЬНОЇ ГРОМАДИ У РОЗРІЗІ ОСНОВНИХ ГАЛУЗЕЙ, тис.грн



СТРУКТУРА ВИДАТКОВОЇ ЧАСТИНИ ЗАГАЛЬНОГО ФОНДУ БЮДЖЕТУ СТЕПАНКІВСЬКОЇ СІЛЬСЬКОЇ ТЕРИТОРІАЛЬНОЇ ГРОМАДИ ЗА 2025 РІК У

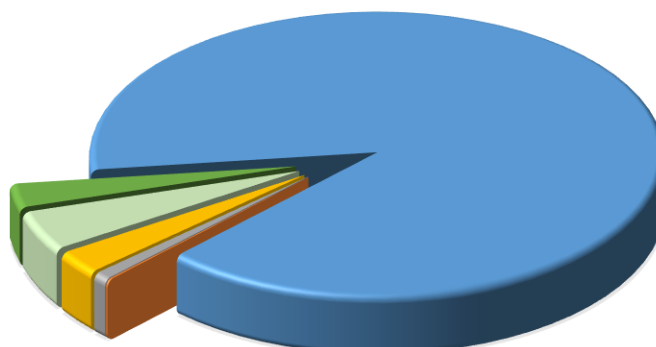
РОЗРІЗИ ОСНОВНИХ ГАЛУЗЕЙ

- Освіта
- Охорона здоров'я
- Соціальний захист та соціальне забезпечення
- Культура і мистецтво
- Житлово-комунальне господарство
- Економічна діяльність
- Інша діяльність
- Міжбюджетні трансферти
- Державне управління



СТРУКТУРА ВИДАТКОВОЇ ЧАСТИНИ СПЕЦІАЛЬНОГО ФОНДУ БЮДЖЕТУ СТЕПАНКІВСЬКОЇ СІЛЬСЬКОЇ ТЕРИТОРІАЛЬНОЇ ГРОМАДИ ЗА 2025 РІК У РОЗРІЗИ ОСНОВНИХ ГАЛУЗЕЙ

- Освіта
- Культура і мистецтво
- Економічна діяльність
- Інша діяльність
- Міжбюджетні трансферти
- Державне управління



Згідно звіту про виконання місцевих бюджетів станом на 01.01.2026 року, а саме розділу III «Кредитування» по загальному та спеціальному фонду бюджету Степанківської територіальної громади за 2025 рік дані відсутні, оскільки кредитування не здійснювалось.

Згідно звіту про виконання місцевих бюджетів станом на 01.01.2026 року, а саме розділу IV «Фінансування бюджету» фінансування у 2025 році здійснювалось за рахунок залишків коштів на рахунках бюджетних установ, зміни залишків коштів бюджетів, фінансування за активними операціями. По загальному фонду бюджету Степанківської сільської територіальної громади по уточненому розпису згідно звіту дефіцит загального фонду у 2025 році затверджений у сумі 22285276грн; по спеціальному фонду – згідно звіту дефіцит спеціального фонду у 2025 році затверджений у сумі – 5198707,55грн (з урахуванням суми

міжбюджетних трансфертів, які передаються між місцевими бюджетами різних рівнів або між бюджетами однієї підпорядкованості).

2. Показники економічного розвитку регіону

Основною метою економічного і соціального розвитку Степанківської сільської територіальної громади було, є і буде створення умов для повноцінного функціонування громади, зокрема, через зростання добробуту і підвищення якості життя населення, забезпечення позитивних структурних зрушень в економіці, підвищення її конкурентоспроможності, як основи для збалансованого зростання стандартів та показників економічного розвитку.

На території громади розташовані населені пункти: село Степанки, село Бузуків, село Хацьки, село Голов'ятине, село Малий Бузуків, село Гуляйгородок, село Залевки. Адміністративний центр громади знаходиться в селі Степанки, який розташований на відстані 20 км від обласного центру м. Черкаси шосейним шляхом та 10 км залізницею, що сприяє розвитку регіону.

На території громади найбільш розвиненим було і залишається сільське господарство. Основними напрямками розвитку агропромислового комплексу є вирощування зернових і технічних культур, виробництво готових кормів для тварин.

Основними представниками аграрного сектору, що здійснюють свою діяльність на території громади є:

ПП «Хацьки-Агро», СТОВ «Степанки», Філія «Птахофабрика «Перше Травня» ПАТ «Агрохолдинг Авангард», ТОВ «Нікопольська зернова компанія», ТОВ «Оптімусагро Трейд», СТОВ «Смілянський агросоюз», СТОВ «Залевківське», ТОВ «Голов'ятинське», СТОВ «Агрофірма «Залевки», СТОВ «Агрофірма «Плескачівка», ТОВ «Агропромислова компанія «Маїс», ТОВ «НВФ «Урожай».

Основними представниками промислового сектору, що здійснюють свою діяльність на території Степанківської сільської територіальної громади є:

ТОВ «Національна горілчана компанія», ТОВ «Інфо Кар», ТОВ «Гросдорф», ПРАТ «Укравто Черкаси», ПРАТ «Мало-Бузуківський гранітний кар'єр», ТОВ «Мало-Бузуківський камінь».

Надходження від основних платників аграрного сектору та Виконавчого комітету Степанківської сільської ради за 2025 рік характеризуються:

Найменування	ПП «Хацьки-Агро»	СТОВ «Степанки»	Філія «Птахофабрика «Перше	ТОВ «Нікопольська зернова компанія»	ТОВ «Оптімусагро Трейд»	СТОВ «Смілянський агросоюз»	ТОВ «Голов'ятинське»	СТОВ «Залевківське»	Виконавчий комітет Степанківської сільської ради
Всього зарахованих надходжень, грн, в тому числі:	1676186	3135182	424278	1511518	648743	905677	2608564	544266	4904811

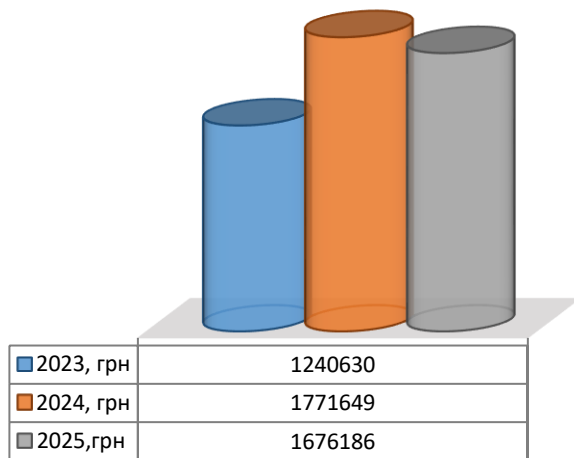
ПДФО, що сплачується податковими агентами, із доходів платника податку у вигляді заробітної плати	348608	1223309	424278		648600	371754	559573	198545	4889578
ПДФО, що сплачується податковими агентами, із доходів платника податку інших ніж заробітна плата	613760	1286431				388603	882838	92940	
податок на нерухоме майно	13423	35950		5586358		4150			
орендна плата з юридичних осіб	250824	35950		952880			1029761	802	
єдиний податок з сільськогосподарських товаровиробників	441471	589464				138729	133837	183045	
екологічний податок					135	38	755	3329	15163
рентна плата за користування надрами		28			8				70
адміністративний збір	8100					1800	1800		
земельний податок з юридичних осіб						603			
орендна плата з фізичних осіб								65605	

Надходження від основних платників промислового сектору за 2025 рік характеризуються:

Найменування	ТОВ «Національна горілчана компанія»	ТОВ «Інфо Кар»	ТОВ «Гросдорф»	ПРАТ «Укравго Черкаси»	ПРАТ «Мало-Бузуківський гранітний кар'єр»	ТОВ «Мало-Бузуківський камінь»
Всього зарахованих надходжень, грн, в тому числі:	18543984	825567	683785	1716023	4606201	156568
ПДФО, що сплачується податковими агентами, із доходів платника податку у вигляді заробітної плати	1554308	439054	683785	1248396	3549286	21935
ПДФО, що сплачується податковими агентами, із доходів платника податку інших ніж заробітна плата	2645862			7148		43464
податок на нерухоме майно	149538	93272		374509	29075	
орендна плата з юридичних осіб	156035	264915			741572	
єдиний податок з юридичних осіб						91169
екологічний податок	1284	2218		746	5639	
рентна плата за користування надрами	3493	483			280629	
земельний податок з юридичних осіб	44689			85224		
транспортний податок з юридичних осіб		25625				

Надходження від основних платників аграрного сектору за 2025 рік та 12 місяців попередніх бюджетних періодів характеризуються:

- ПП «ХАЦЬКИ-АГРО» (вирощування зернових культур, бобових культур і насіння олійних культур):

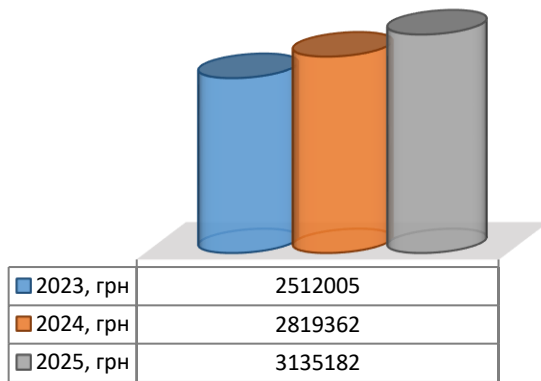


від платника зараховані надходження до бюджету за 2025 рік по фондах в цілому в сумі 1676186 грн, що порівняно з надходженнями зарахованими від платника за 2024 рік менше на 95463 грн, порівняно за 2023 рік більше на 435556 грн. Питома вага сплачених податків і зборів у власних надходженнях по фондах в цілому за 2025 рік – 2,5%.

Від ПП «Хацьки-Агро» до бюджету Степанківської сільської територіальної громади за 12 місяців за роками відповідно зараховувались такі податки і збори:

Найменування	2023 рік	2024 рік	2025 рік
Всього зарахованих надходжень, грн., в тому числі:	1240630	1771649	1676186
ПДФО, що сплачується податковими агентами, із доходів платника податку у вигляді заробітної плати	137400	208383	348608
ПДФО, що сплачується податковими агентами, із доходів платника податку інших ніж заробітна плата	559553	942414	613760
податок на нерухоме майно	9128	18982	13423
орендна плата з юридичних осіб	111541	123362	250824
єдиний податок з сільськогосподарських товаровиробників	423008	465758	441471
земельний податок	-	12750	-
адміністративний збір	-	-	8100

- СТОВ «СТЕПАНКИ» (вирощування зернових культур, бобових культур і насіння олійних культур):

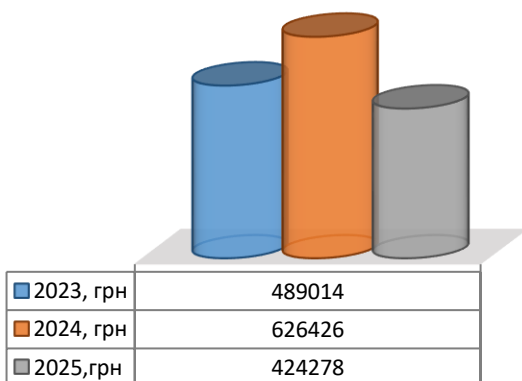


від платника зараховані надходження до бюджету громади за 2025 рік по фондах в цілому в сумі 3135182 грн, що порівняно з надходженнями зарахованими від платника за 2024 рік більше на 315820грн, порівняно за 2023 рік більше на 623177 грн. Питома вага сплачених податків і зборів у власних надходженнях по фондах в цілому за 2025 рік – 4,6%.

Від СТОВ «СТЕПАНКИ» до бюджету Степанківської сільської територіальної громади за 12 місяців за роками відповідно зараховувались такі податки і збори:

Найменування	2023 рік	2024 рік	2025 рік
Всього зарахованих надходжень, грн., в тому числі:	2512005	2819362	3135182
ПДФО, що сплачується податковими агентами, із доходів платника податку у вигляді заробітної плати	898084	916979	1223309
ПДФО, що сплачується податковими агентами, із доходів платника податку інших ніж заробітна плата	1033591	1338295	1286431
податок на нерухоме майно	47987	23731	35950
орендна плата з юридичних осіб	117213	-	-
єдиний податок з сільськогосподарських товаровиробників	408546	526226	589464
екологічний податок	84	-	-
адміністративний збір	6500	14120	-
рентна плата за користування надрами	-	11	28

- ФІЛІЯ "ХУТІРСЬКА ПТАХОФАБРИКА" ПРИВАТНОЇ НАУКОВО-ВИРОБНИЧОЇ КОМПАНІЇ "ІНТЕРБІЗНЕС" (розведення свійської птиці, виробництво готових кормів для тварин, що утримуються на фермах):

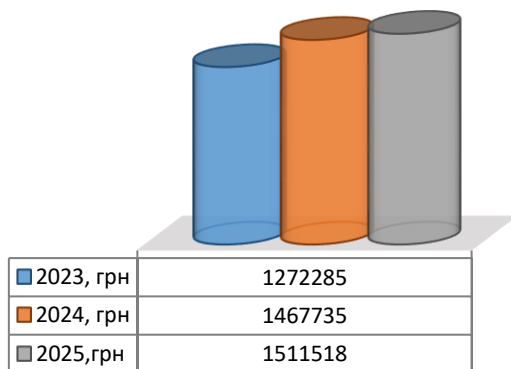


від платника зараховані надходження до бюджету громади за 2025 рік по фондах в цілому в сумі 424278грн, що порівняно з надходженнями зарахованими від платника за 2024 рік менше на 202148грн, порівняно за 2023 рік менше на 64736грн. Питома вага сплачених податків і зборів у власних надходженнях по фондах в цілому за 2025 рік – 0,6%.

Від платника до бюджету Степанківської сільської територіальної громади за 12 місяців за роками відповідно зараховувались такі податки і збори:

Найменування	2023 рік	2024 рік	2025 рік
Всього зарахованих надходжень, грн., в тому числі:	489014	626426	424278
ПДФО, що сплачується податковими агентами, із доходів платника податку у вигляді заробітної плати	480070	626426	424278
земельний податок	8944	-	-

- ТОВ «НІКОПОЛЬСЬКА ЗЕРНОВА КОМПАНІЯ» (оптова торгівля зерном, необробленим тютюном, насінням і кормами для тварин):

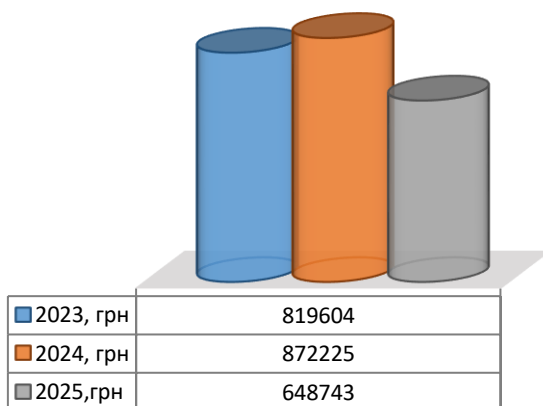


від платника зараховані надходження до бюджету за 2025 рік по фондах в цілому в сумі 1511518 грн, що порівняно з надходженнями зарахованими від платника за 2024 рік більше на 43783 грн, порівняно за 2023 рік більше на 239233 грн. Питома вага сплачених податків і зборів у власних надходженнях по фондах в цілому за 2025 рік – 2,2%.

Від ТОВ «НІКОПОЛЬСЬКА ЗЕРНОВА КОМПАНІЯ» до бюджету Степанківської сільської територіальної громади за 12 місяців за роками відповідно зараховувались такі податки і збори:

Найменування	2023 рік	2024 рік	2025 рік
Всього зарахованих надходжень, грн., в тому числі:	1272285	1467735	1511518
податок на нерухоме майно	464368	612756	558638
орендна плата з юридичних осіб	807917	854979	952880

- ТОВ «ОПТИМУСАГРО ТРЕЙД» (оптова торгівля зерном, необробленим тютюном, насінням і кормами для тварин, тощо):



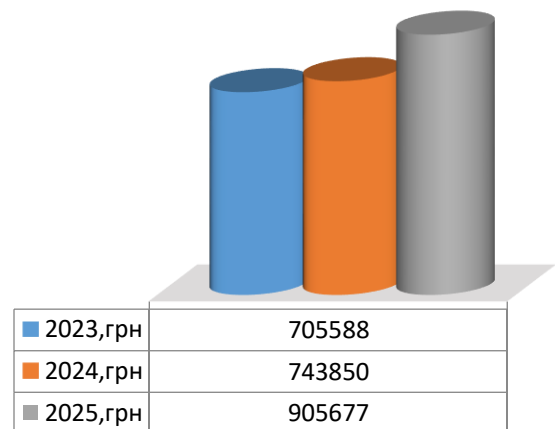
від платника зараховані надходження до бюджету за 2025 рік по фондах в цілому в сумі 648743 грн, що порівняно з надходженнями зарахованими від платника за 2024 рік менше на 223482 грн, порівняно за 2023 рік менше на 170861 грн. Питома вага сплачених податків і зборів у власних надходженнях по фондах в цілому за 2025 рік – 1,0%.

Від ТОВ «ОПТИМУСАГРО ТРЕЙД» до бюджету Степанківської сільської територіальної громади за 12 місяців за роками відповідно зараховувались такі податки і збори:

Найменування	2023 рік	2024 рік	2025 рік
Всього зарахованих надходжень, грн., в тому числі:	819604	872225	648743
ПДФО, що сплачується податковими агентами, із доходів платника податку у вигляді заробітної плати	819040	872019	648600
рентна плата за користування надрами	-	8	8
екологічний податок	564	198	135

-СТОВ «СМІЛЯНСЬКИЙ АГРОСОЮЗ» (вирощування зернових культур, бобових культур і насіння олійних культур, тощо):

від платника зараховані надходження до бюджету за 2025 рік по фондах в цілому в сумі 905677 грн, що порівняно з надходженнями зарахованими від платника за 2024 рік більше на 161827 грн, порівняно за 2023 рік більше на 200089 грн. Питома вага сплачених податків і зборів у власних надходженнях по фондах в цілому за 2025 рік – 1,3%.

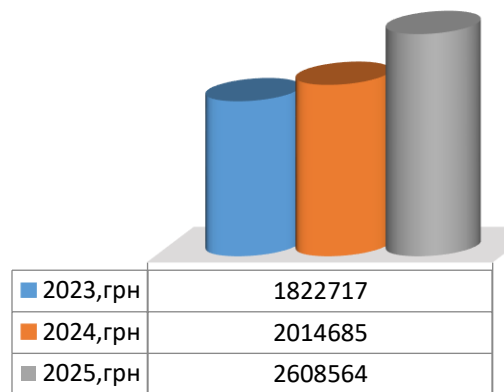


Від СТОВ «СМІЛЯНСЬКИЙ АГРОСОЮЗ» до бюджету Степанківської сільської територіальної громади за 12 місяців за роками відповідно зараховувались такі податки і збори:

Найменування	2023 рік	2024 рік	2025 рік
Всього зарахованих надходжень, грн., в тому числі:	705588	743850	905677
ПДФО, що сплачується податковими агентами, із доходів платника податку у вигляді заробітної плати	283286	317500	371754
ПДФО, що сплачується податковими агентами, із доходів платника податку інших ніж заробітна плата	294355	293831	388603
податок на нерухоме майно	3260	3735	4150
єдиний податок з сільськогосподарських товаровиробників	124180	126754	138729
земельний податок	469	492	603
екологічний податок	38	38	38
адміністративний збір	-	1500	1800

- ТОВ «ГОЛОВ'ЯТИНСЬКЕ» (вирощування зернових культур, бобових культур і насіння олійних культур, тощо):

від платника зараховані надходження до бюджету за 2025 рік по фондах в цілому в сумі 2608564 грн, що порівняно з надходженнями зарахованими від платника за 2024 рік більше на 593879 грн, порівняно за 2023 рік більше на 785847грн. Питома вага сплачених податків і зборів у власних надходженнях по фондах в цілому за 2025 рік– 3,8%.



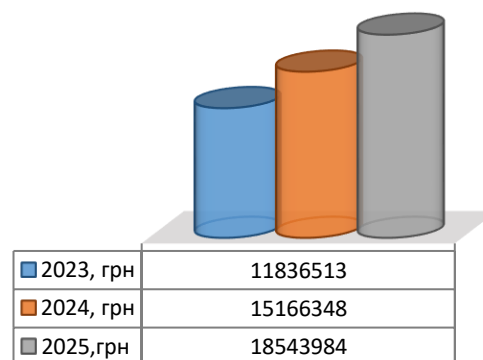
Від ТОВ «ГОЛОВ'ЯТИНСЬКЕ» до бюджету Степанківської сільської територіальної громади за 12 місяців за роками відповідно зараховувались такі податки і збори:

Найменування	2023 рік	2024 рік	2025 рік
Всього зарахованих надходжень, грн., в тому числі:	1822717	2014685	2608564
ПДФО, що сплачується податковими агентами, із доходів платника податку у вигляді заробітної плати	478362	525235	559573
ПДФО, що сплачується податковими агентами, із доходів платника податку інших ніж заробітна плата	341272	483714	882838
орендна плата з юридичних осіб	898456	933976	1029761
єдиний податок з сільськогосподарських товаровиробників	104211	68610	133837
екологічний податок	416	150	755
адміністративний збір	-	3000	1800

Надходження від основних платників промислового сектору за 2025 рік та попередніх бюджетних періодів характеризуються:

- ТОВ «НАЦІОНАЛЬНА ГОРІЛЧАНА КОМПАНІЯ» (виробництво спиртних напоїв, тощо):

від платника зараховані надходження до бюджету за 2025 рік по фондах в цілому в сумі 18543984 грн, що порівняно з надходженнями зарахованими від платника за 2024 рік більше на 3377636 грн, порівняно за 2023 рік більше на 6707471 грн. Питома вага сплачених податків і зборів у власних надходженнях по фондах в цілому за 2025 рік – 27,3%.



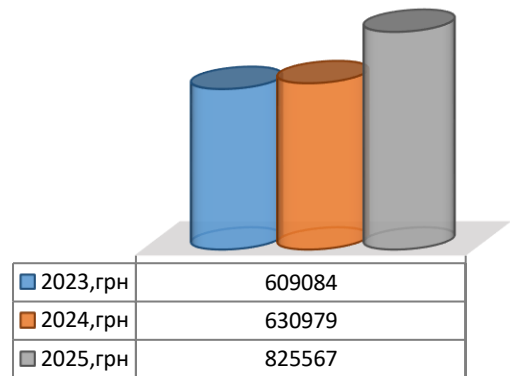
Від ТОВ «НАЦІОНАЛЬНА ГОРІЛЧАНА КОМПАНІЯ» до бюджету Степанківської сільської територіальної громади за 12 місяців за роками відповідно зараховувались такі податки і збори:

Найменування	2023 рік	2024 рік	2025 рік
Всього зарахованих надходжень, грн., в тому числі:	11836513	15166348	18543984

ПДФО, що сплачується податковими агентами, із доходів платника податку у вигляді заробітної плати	10232166	12670313	15543083
ПДФО, що сплачується податковими агентами, із доходів платника податку інших ніж заробітна плата	1302594	2176438	2645862
рентна плата за користування надрами	2978	3127	3493
податок на нерухоме майно	127901	134632	149538
земельний податок з юридичних осіб	37890	40097	44689
орендна плата з юридичних осіб	132297	140004	156035
екологічний податок	687	1737	1284

- ТОВ «ІНФО КАР» (виробництво добрив і азотних сполук):

від платника зараховані надходження до бюджету за 2025 рік по фондах в цілому в сумі 825567 грн, що порівняно з надходженнями зарахованими від платника за 2024 рік більше на 194588 грн, порівняно за 2023 рік більше на 216483грн. Питома вага сплачених податків і зборів у власних надходженнях по фондах в цілому за 2025 рік – 1,2%.

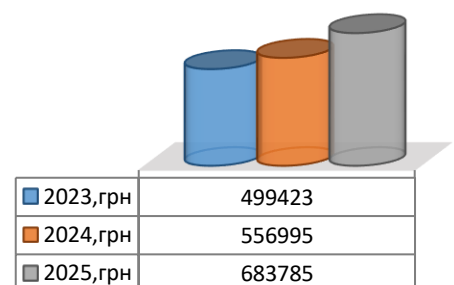


Від ТОВ «ІНФО КАР» до бюджету Степанківської сільської територіальної громади за 12 місяців за роками відповідно зараховувались такі податки і збори:

Найменування	2023 рік	2024 рік	2025 рік
Всього зарахованих надходжень, грн., в тому числі:	609084	630979	825567
ПДФО, що сплачується податковими агентами, із доходів платника податку у вигляді заробітної плати	344524	363987	439054
рентна плата за користування надрами	453	544	483
податок на нерухоме майно	114733	34146	93272
орендна плата з юридичних осіб	131032	229590	264915
екологічний податок	1675	2712	2218
транспортний податок	16667	-	25625

- ТОВ «ГРОСДОРФ» (виробництво добрив і азотних сполук, виробництво пестицидів та іншої агрохімічної продукції):

від платника зараховані надходження до бюджету за 2025 рік по фондах в цілому в сумі 683785 грн, що порівняно з надходженнями зарахованими від платника за 2024 рік більше на 126790 грн, порівняно за 2023 рік більше на 184362 грн.



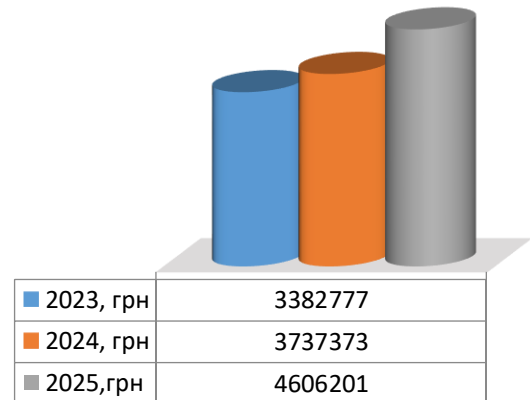
Питома вага сплачених податків і зборів у власних надходженнях по фондах в цілому за 2025 рік – 1,0%.

Від ТОВ «ГРОСДОРФ» до бюджету Степанківської сільської територіальної громади за 12 місяців за роками відповідно зараховувались такі податки і збори:

Найменування	2023рік	2024рік	2025рік
Всього зарахованих надходжень, грн., в тому числі:	499423	556995	683785
ПДФО, що сплачується податковими агентами, із доходів платника податку у вигляді заробітної плати	499423	556995	683785

- ПРАТ «МАЛО-БУЗУКІВСЬКИЙ ГРАНІТНИЙ КАР'ЄР» (добування піску, гравію, глини і каоліну, тощо):

від платника зараховані надходження до бюджету за 2025 рік по фондах в цілому в сумі 4606201 грн, що порівняно з надходженнями зарахованими від платника за 2024 рік більше на 868828 грн, порівняно за 2023 рік більше на 1223424 грн. Питома вага сплачених податків і зборів у власних надходженнях по фондах в цілому за 2025 рік – 6,8%.

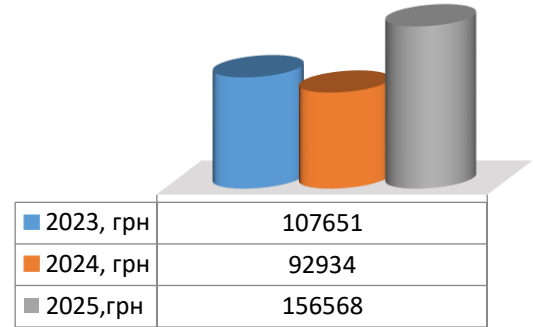


Від ПРАТ «МАЛО-БУЗУКІВСЬКИЙ ГРАНІТНИЙ КАР'ЄР» до бюджету Степанківської сільської територіальної громади за 12 місяців за роками відповідно зараховувались такі податки і збори:

Найменування	2023 рік	2024 рік	2025 рік
Всього зарахованих надходжень, грн., в тому числі:	3382777	3737373	4606201
ПДФО, що сплачується податковими агентами, із доходів платника податку у вигляді заробітної плати	2418570	2851677	3549286
ПДФО, що сплачується податковими агентами, із доходів платника податку інших ніж заробітна плата	56715	-	-
рендна плата за користування надрами	184107	246978	280629
податок на нерухоме майно	21395	21316	29075
орендна плата з юридичних осіб	699985	612409	741572
екологічний податок	2005	4993	5639

- ТОВ «МАЛО-БУЗУКІВСЬКИЙ КАМІНЬ» (оптова торгівля деревиною, будівельними матеріалами та санітарно-технічним обладнанням, тощо):

від платника зараховані надходження до бюджету за 2025 рік по фондах в цілому в сумі 156568 грн, що порівняно з надходженнями зарахованими від платника за 2024 рік більше на 63634 грн, порівняно за 2023 рік більше на 48917грн. Питома вага сплачених податків і зборів у власних надходженнях по фондах в цілому за 2025 рік – 0,2%.

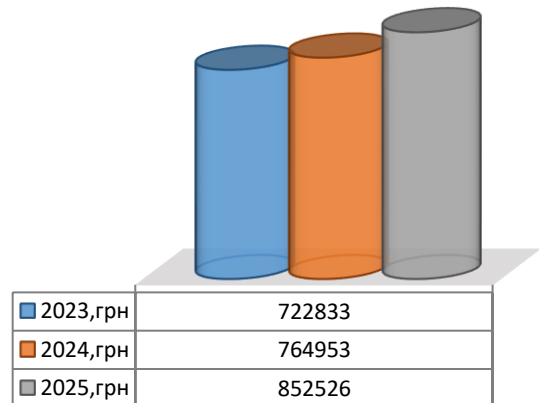


Від ТОВ «МАЛО-БУЗУКІВСЬКИЙ КАМІНЬ» до бюджету Степанківської сільської територіальної громади за 12 місяців за роками відповідно зараховувались такі податки і збори:

Найменування	2023 рік	2024 рік	2025 рік
Всього зарахованих надходжень, грн., в тому числі:	107651	92934	156568
ПДФО, що сплачується податковими агентами, із доходів платника податку у вигляді заробітної плати	20356	13284	21935
ПДФО, що сплачується податковими агентами, із доходів платника податку інших ніж заробітна плата	-	-	43464
єдиний податок з юридичних осіб	87295	79650	91169

- ПРАТ "ЧЕРКАСЬКЕ ХІМВОЛОКНО" (виробництво електроенергії тощо):

від платника зараховані надходження до бюджету за 2025 рік по фондах в цілому в сумі 852526 грн, що порівняно з надходженнями зарахованими від платника за 2024 рік більше на 87573 грн, порівняно за 2023 рік більше на 129693грн. Питома вага сплачених податків і зборів у власних надходженнях по фондах в цілому за 2025 рік – 1,3%.

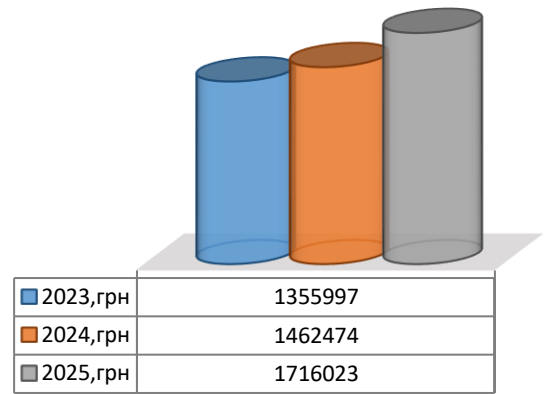


Від ПРАТ "ЧЕРКАСЬКЕ ХІМВОЛОКНО" до бюджету Степанківської сільської територіальної громади за 12 місяців за роками відповідно зараховувались такі податки і збори:

Найменування	2023 рік	2024 рік	2025 рік
Всього зарахованих надходжень, грн., в тому числі:	722833	764953	852526
орендна плата з юридичних осіб	722833	764953	852526

- ПРАТ «УКРАВТО ЧЕРКАСИ» (торгівля автомобілями та легковими автотранспортними засобами, технічне обслуговування та ремонт автотранспортних засобів, тощо):

від платника зараховані надходження до бюджету за 2025 рік по фондах в цілому в сумі 1716023 грн, що порівняно з надходженнями зарахованими від платника за 2024 рік більше на 253549 грн, порівняно за 2023 рік більше на 360026 грн. Питома вага сплачених податків і зборів у власних надходженнях по фондах в цілому за 2025 рік – 2,5%.



Від ПРАТ «УКРАВТО ЧЕРКАСИ» до бюджету Степанківської сільської територіальної громади за 12 місяців за роками відповідно зараховувались такі податки і збори:

Найменування	2023 рік	2024 рік	2025 рік
Всього зарахованих надходжень, грн., в тому числі:	1355997	1462474	1716023
ПДФО, що сплачується податковими агентами, із доходів платника податку у вигляді заробітної плати	959151	1044614	1248396
ПДФО, що сплачується податковими агентами, із доходів платника податку інших ніж заробітна плата	-	3456	7148
податок на нерухоме майно	320319	337179	374509
земельний податок з юридичних осіб	75787	76468	85224
екологічний податок	740	757	746

Основні бюджетоутворюючі платники по надходженнях до бюджету Степанківської сільської територіальної громади за фондами в цілому за 2025 рік забезпечили надходження всього в сумі 42891353 грн, що становить 63,1% від власних та закріплених доходів бюджету за фондами в цілому, в тому числі з них:

- основні сільськогосподарські підприємства забезпечили надходження в сумі 11454414 грн, що становить 16,9% від власних та закріплених доходів бюджету за фондами в цілому;
- основні промислові підприємства забезпечили надходження в сумі 26532128 грн, що становить 39,1% від власних та закріплених доходів бюджету за фондами в цілому.

Крім того на території громади здійснюють свою діяльність інші суб'єкти господарювання, підприємства, фізичні особи підприємці, діють автозаправні станції, надходження від фізичних осіб, що сплачують податки і збори, тощо. Такі платники забезпечили надходження бюджету за фондами в цілому за 2025 рік в сумі 25043485грн, що становить 36,9% від власних та закріплених доходів бюджету за фондами в цілому.

На території громади у 2025 році функціонувало 28 торговельних заклади: з них 25 продовольчих, змішаних та 3 непродовольчі магазини, крім того послуги населенню надавали 4 перукарні та 3 аптеки.

На території Степанківської сільської територіальної громади у 2025 році працювало три поштових відділення «Укрпошта», які надавали універсальні послуги зв'язку (листи, посилки, бандеролі, тощо), фінансові послуги, проводиться виплата та доставка пенсії, розповсюдження періодичних видань за передплатою, тощо.

Населення сіл у власному користуванні має 1790 телефонних номерів та 412 радіоточок. Крім того, сільські мешканці користуватись інтернетом, послуги якого надають компанії: ПАТ «Укртелеком», ТОВ «Інтертелеком», кооператив «Радіотехнік», ПП «ALDEN».

Головним завданням функціонування транспорту було і є повне і своєчасне задоволення потреб населення у вантажних і пасажирських перевезеннях. Перевезення пасажирів у 2025 році здійснювалось суб'єктами підприємницької діяльності: ПП «Еліт-Транс» м. Черкаси, ПАТ «АТП 17127» м. Черкаси, ПАТ «СМІЛЯНСЬКЕ АТП 17128».

Систему енергопостачання в Степанківській сільській територіальній громаді у 2025 році представляв ПАТ «Черкасиобленерго» Черкаський район електричних мереж – компанія, що здійснювала передачу та постачання електроенергії електромережами споживачам.

Систему газопостачання в Степанківській сільській територіальній громаді у 2025 році представляв АТ «Черкасигаз» - компанія, що здійснювала передачу природного газу споживачам та ТОВ «Нафтогаз України» постачання природного газу.

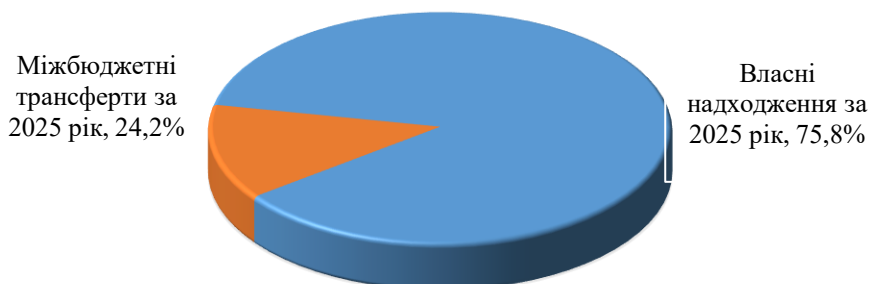
Функціонування на території громади сільськогосподарських підприємств, підприємств промисловості, фізичних осіб підприємців забезпечує робочі місця для жителів громади, рівень безробіття за 2025 рік по громаді невисокий.

3. Доходи

3.1. Доходи в цілому

Згідно аналізу виконання плану по доходах бюджету Степанківської сільської територіальної громади за 2025 рік уточнені планові показники бюджету сільської територіальної громади по доходній частині становили в сумі 87547303 грн, в тому числі по загальному фонду – 85201377 грн, по спеціальному фонду – 2345926 грн. Фактично надійшло доходів в сумі 89581784,33 грн, в тому числі по загальному фонду – 88436045,26 грн, що становить 103,80% до уточненого плану враховуючи трансферти, по спеціальному фонду – 1145739,07 грн, що становить 48,84 % до уточненого плану враховуючи трансфертів, згідно додатків 1,2,3 до пояснювальної.

СТРУКТУРА ДОХОДНОЇ ЧАСТИНИ БЮДЖЕТУ СТЕПАНКІВСЬКОЇ СІЛЬСЬКОЇ ТЕРИТОРІАЛЬНОЇ ГРОМАДИ ЗА 2025 РІК ПО ФОНДАХ В ЦІЛОМУ



3.2. Власні надходження, фонди в цілому

3.2.1. Фонди в цілому

Власні надходження бюджету Степанківської сільської територіальної громади по загальному та спеціальному фондах, без врахування трансфертів, за 2025 рік разом склали 67934837,59 грн, виконання власних надходжень по фондах в цілому становить 103,67% (відносно уточнених планових показників по фондах в цілому). Питома вага власних надходжень у бюджеті по обох фондах у 2025 році склала 75,84%.

3.2.2. Загальний фонд

Власні надходження загального фонду бюджету Степанківської сільської територіальної громади, без врахування трансфертів, за 2025 рік склали 66867098,52 грн, виконання власних надходжень становить 105,70% (відносно уточнених планових показників). Питома вага власних надходжень у надходженнях загального фонду бюджету громади склала 75,61%. Порівняно з 2024 роком власні надходження збільшились на 8191610,87 грн за рахунок надходжень податку на доходи фізичних осіб та місцевих податків і зборів, порівняно з 2021 роком надходження збільшились на 26317922,86грн. Дані надходження були забезпечені за рахунок:

- надходження податку та збору на доходи фізичних осіб за 2025 рік склали 41862467,42 грн, виконання відносно уточненого плану 104,80% (уточнений план на 2025 рік - 39881014,00 грн, перевиконання 1981453,42 грн, питома вага у структурі фактичних власних надходжень 62,61%, порівняно з 2024 роком надходження збільшились на 5758192,73 грн у зв'язку з підвищенням заробітних плат працівникам такими суб'єктами господарювання як ПРАТ «Укравто Черкаси», ПРАТ «Мало - Бузуківський гранітний кар'єр», ТОВ «Національна горілчана компанія», порівняно з 2021 роком надходження збільшились на 16209441,19 грн за рахунок розширення бази платників податку та збільшення розміру виплат з яких сплачується податок;

- надходження рентної плати та плати за використання інших природних ресурсів за 2025 рік склало 287683,64 грн, виконання відносно уточненого плану 104,99% (уточнений план – 274000 грн, перевиконання 13683,64 грн), питома вага у структурі фактичних власних надходжень 0,43%, надходження порівняно з 2024 роком збільшилися на 23043грн, у зв'язку із змінами в базі платників податків відповідно інформації Головного управління ДПС у Черкаській області, порівняно з 2021 роком надходження збільшилися на 53865,83 грн;

- надходження акцизного податку з вироблених в Україні підакцизних товарів (продукції) (пальне) за 2025 рік склало 198408,09грн, виконання відносно уточненого плану 107,07% (уточнений план на період 185300грн), перевиконання становить 13108,09 грн, питома вага у структурі фактичних власних надходжень 0,3%, надходження порівняно з 2024роком зменшилися на 223,71 грн, порівняно з 2021 роком надходження зменшилися на 252490,94 грн у зв'язку із змінами у базі платників акцизного податку та обсягу реалізації підакцизної продукції;

- надходження акцизного податку з ввезених на митну територію України підакцизних товарів (продукції) (пальне) за 2025 рік склали 1644748,59 грн, виконання відносно уточненого плану 124,16% (уточнений план на період 1324700грн), склалось перевиконання 320048,59грн, питома вага у структурі фактичних власних надходжень 2,5%, надходження порівняно з 2024 роком збільшилися на 420672,64 грн, порівняно з 2021 роком надходження збільшилися на 113046,44 грн;

- надходження акцизного податку з реалізації суб'єктами господарювання роздрібною торгівлю підакцизних товарів за 2025 рік склали 1943236,59грн, виконання відносно уточненого плану 107,15% (уточнений план на період 1813500 грн, перевиконання 129736,59грн), питома вага у структурі власних надходжень 2,9%, надходження порівняно з 2024 роком збільшилися на 237006,40 грн, порівняно з 2021 роком надходження збільшилися на 1066577,86 грн ;

- надходження податку на майно за 2025 рік склали 10709533,16 грн, виконання відносно уточненого плану 111,38%, питома вага у структурі власних надходжень 16,02%, надходження порівняно з 2024 роком збільшилися на 2034568,54 грн, порівняно з 2021 роком надходження збільшилися на 3905360,25грн, в тому числі:

* надходження податку на нерухоме майно, сплачений юридичними особами, які є власниками житлової нерухомості склали 2645,24грн, уточнений план на період 4770 грн, виконання 55,46%, недовиконання складає 2124,76 грн;

* надходження податку на нерухоме майно, сплачений фізичними особами, які є власниками житлової нерухомості 105982,86 грн, уточнений план на період 53200 грн, виконання 199,22%, перевиконання складає 52782,86грн;

* надходження податку на нерухоме майно, сплачений фізичними особами, які є власниками нежитлової нерухомості 189060,33 грн, уточнений план на період 118000 грн, виконання 160,22%, перевиконання складає 71060,33 грн;

* надходження податку на нерухоме майно, сплачений юридичними особами, які є власниками нежитлової нерухомості 2529811,77грн, уточнений план на період 2200000 грн, виконання 114,99%, перевиконання складає 329811,77 грн;

* надходження земельного податку з юридичних осіб 1297661,05 грн, уточнений план на період 1150000 грн, виконання 112,84%, перевиконання складає 147661,05 грн;

* надходження орендної плати з юридичних осіб 6006401,11 грн, уточнений план на період 5502989 грн, виконання 109,15%, перевиконання складає 503412,11 грн;

* надходження земельного податку з фізичних осіб 138092,94 грн, уточнений план на період 230000 грн, виконання 60,04%, недовиконання складає 91907,06 грн;

* надходження орендної плати з фізичних осіб 392968,86 грн, уточнений план на період 313500 грн, виконання 125,35%, перевиконання складає 79468,86 грн;

* надходження транспортного податку з юридичних осіб 42709 грн, уточнений план на період 17709 грн, виконання 241,17%, перевиконання складає 25000грн;

* надходження транспортного податку з фізичних осіб 4200 грн, уточнений план на період 25000 грн, виконання 16,80%, недовиконання складає 20800 грн;

- надходження єдиного податку за 2025 рік склало 9285713,01грн, виконання відносно уточненого плану 99,84% (уточнений план на період 9300285грн, недовиконання становить 14571,99 грн), питома вага у структурі фактичних власних надходжень 13,89%, надходження порівняно з 2024 роком збільшились на 405100,70 грн, порівняно з 2021 роком надходження збільшились на 4608231,93 грн, в тому числі:

* надходження єдиного податку з юридичних осіб 1072778,29грн, уточнений план на період 894000 грн, виконання 120,00%, перевиконання складає 178778,29 грн;

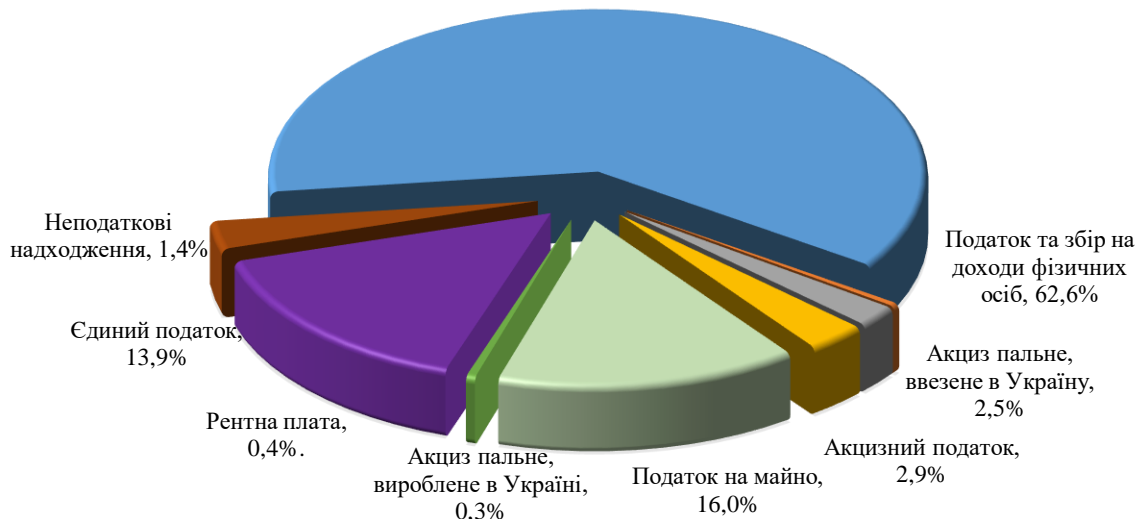
* надходження єдиного податку з фізичних осіб 6550247,20 грн, уточнений план на період 7053625 грн, виконання 92,86%, сума недовиконання 503377,80 грн;

* надходження єдиного податку з сільськогосподарських товаровиробників надходження 1662687,52 грн, уточнений план на період 1352660грн, виконання 122,92%, перевиконання складає 310027,52 грн;

- надходження неподаткових надходжень за 2025 рік склали всього в сумі 935306,26 грн, виконання відносно уточненого плану 107,72% (уточнений план на період 868307грн, перевиконання 66999,26 грн, питома вага у структурі фактичних власних надходжень 1,4%, надходження порівняно з 2024 роком зменшились на 686071,19 грн у зв'язку із тим, що у 2024 році наявні інші надходження в сумі

1023893,13, у 2025 році дані надходження склали 287077,17 грн. Порівняно з 2021 роком надходження збільшилися на 613888,54 грн.

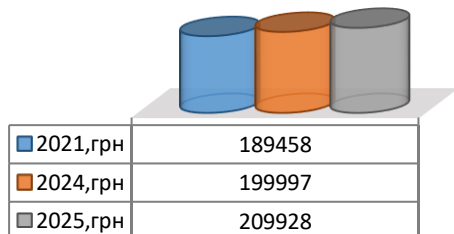
СТРУКТУРА ВЛАСНИХ ТА ЗАКРІПЛЕНИХ НАДХОДЖЕНЬ ЗАГАЛЬНОГО ФОНДУ БЮДЖЕТУ СТЕПАНКІВСЬКОЇ СІЛЬСЬКОЇ ТЕРИТОРІАЛЬНОЇ ГРОМАДИ ЗА 2025 РІК



3.2.3 Спеціальний фонд

Надходження спеціального фонду за 2025 рік складають 1067739,07 грн, виконання відносно уточненого плану 47,08%, питома вага власних надходжень у надходженнях спеціального фонду становить 93,2%, у тому числі:

-податкові надходження за 2025 рік складають 209928,43грн, виконання 95,42% відносно уточненого плану на період 220000 грн. Недовиконання за рахунок надходжень екологічного податку становить 10071,57 грн, питома вага у надходженнях спеціального фонду 19,7%, надходження порівняно з 2024 роком збільшилися на 9931,06 грн, у порівнянні з 2021 роком надходження збільшилися на 20470,52 грн причиною зміни обсягу надходжень екологічного податку можна визначити зміну обсягів викидів в атмосферне повітря суб'єктами господарювання, платниками податку.



Надходження за 2025 рік порівняно з періодом 2024 року по спеціальному фонду збільшилися на 9931,06 грн, порівняно з 2021 роком збільшилися на 20470,52 грн.

- неподаткові надходження за 2025 рік становлять всього в сумі 851810,64 грн, виконання відносно уточненого річного плану 41,70%, в тому числі:

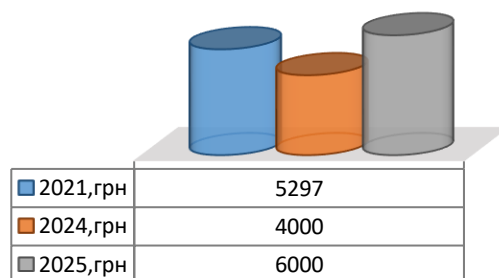
- надходження від плати за послуги, що надаються бюджетними установами згідно із законодавством за 2025 рік становлять 794758,10 грн, питома вага у надходженнях спеціального фонду 74,4%, надходження порівняно з 2024 роком збільшилися на 357378,09 грн, оскільки заклади освіти почали надавати освітні

послуги за очною системою та почала надходити плата за харчування дітей, порівняно з 2021 роком надходження збільшились на 155862,04 грн, причиною збільшення являється надходження сплати за харчування дітей та інших надходжень від основної діяльності установ;

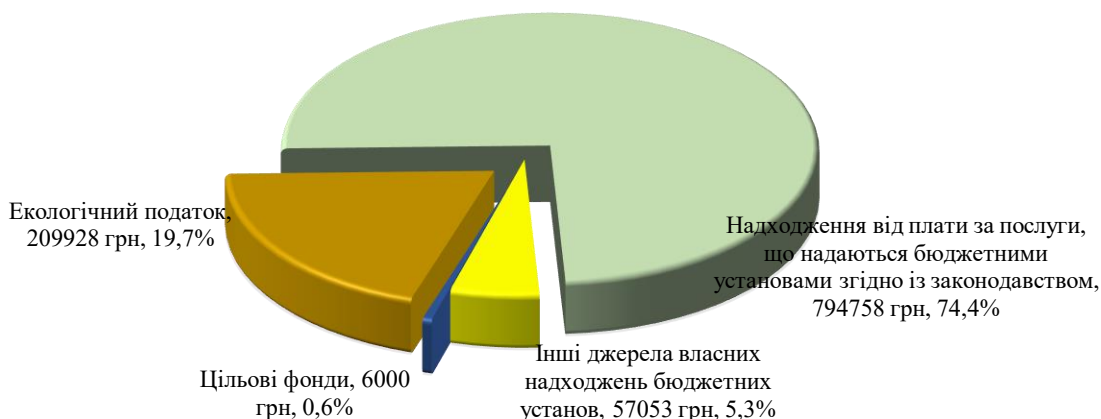
- інші джерела власних надходжень бюджетних установ за 2025 рік становлять 57052,54 грн, питома вага у надходженнях спеціального фонду 5,3%, надходження у 2025 році порівняно з 2024 роком зменшились на 571249,56 грн, порівняно з 2021 роком зменшились на 399665,74 грн. Зменшення надходжень відбулось у зв'язку із тим, що у 2021-2024 роках від установ та організацій було передано матеріальні цінності для бюджетних установ громади в більшій кількості та більш дорого вартісні, дані матеріальні цінності були відображені по ККД 25020100 «Благодійні внески, гранти та дарунки»;

- надходження до цільових фондів за 2025 рік склали 6000 грн, виконання відносно уточненого плану на період складає 120%, питома вага надходжень до спеціального фонду становить 0,6%, порівняно з 2024 роком надходження збільшились на 2000 грн, порівняно з 2021 роком надходження збільшились на 702,21 грн або ж на 13,3%, збільшення надходжень у 2025 році порівняно з 2021 роком відбулось у зв'язку із зростанням кількості жителів громади, що сплачували протягом 2025 року кошти до цільового фонду.

Фактичні надходження від цільового фонду до бюджету Степанківської сільської територіальної громади порівняно з 2021 року збільшились на 702,21 грн або ж на 13,3% та у порівнянні з 2024 роком збільшились на 2000 грн.



СТРУКТУРА ВЛАСНИХ НАДХОДЖЕНЬ ДО СПЕЦІАЛЬНОГО ФОНДУ БЮДЖЕТУ СТЕПАНКІВСЬКОЇ СІЛЬСЬКОЇ ТЕРИТОРІАЛЬНОЇ ГРОМАДИ У 2025 РОЦІ



3.3. Міжбюджетні трансферти

3.3.1. Фонди в цілому

Міжбюджетні трансферти бюджету Степанківської сільської територіальної громади по загальному та спеціальному фондах за 2025 рік склали 21646946,74 грн, виконання по міжбюджетних трансфертах по фондах в цілому за 2025 рік становить 98,32%. Питома вага отриманих у 2025 році міжбюджетних трансфертів у бюджеті по обох фондах в цілому становить 24,16%.

3.3.2. Загальний фонд

За 2025 рік до загального фонду бюджету сільської територіальної громади надійшло міжбюджетних трансфертів 21568946,74 грн, в тому числі:

- субвенція з державного бюджету місцевим бюджетам на забезпечення харчуванням учнів закладів загальної середньої освіти за 2025 рік надійшла у сумі 232000 грн, виконання при уточненому плані на період 232000 грн становить 100%, повернена невикористана субвенція в сумі 120191,68 грн, питома вага у надходженнях трансфертів 0,5%;

- освітня субвенція з державного бюджету місцевим бюджетам за 2025 рік надійшла у сумі 16202500 грн, виконання при уточненому плані на період 16202500 грн становить 100%, питома вага у надходженнях трансфертів 75,2%;

- субвенція з державного бюджету місцевим бюджетам на надання державної підтримки особам з особливими освітніми потребами за 2025 рік надійшла в сумі 6500 грн, виконання при уточненому плані на період 6500 грн становить 100%, питома вага у надходженнях трансфертів 0,03%;

- субвенція з державного бюджету місцевим бюджетам на реалізацію публічного інвестиційного проекту на забезпечення якісної, сучасної та доступної загальної середньої освіти «Нова українська школа» за 2025 рік надійшла в сумі 338100 грн, виконання при уточненому плані на період 338100 грн становить 100%, повернена невикористана субвенція в сумі 102698,70 грн питома вага у надходженнях трансфертів 1,1%;

- субвенція з державного бюджету місцевим бюджетам на здійснення доплат педагогічним працівникам закладів загальної середньої освіти за 2025 рік надійшла в сумі 1645700 грн, виконання при уточненому плані на період 1645700 грн становить 100%, повернена невикористана субвенція в сумі 55330,95 грн питома вага у надходженнях трансфертів 7,4%;

- субвенція з місцевого бюджету на забезпечення діяльності фахівців із супроводу ветеранів війни та демобілізованих осіб та окремі заходи з підтримки осіб, які захищали незалежність, суверенітет та територіальну цілісність України, за рахунок відповідної субвенції з державного бюджету за 2025 рік надійшла в сумі 184290 грн, виконання при уточненому плані на період 184290 грн становить 100%, повернена невикористана субвенція в сумі 35353,85 грн, питома вага у надходженнях трансфертів 0,7%;

- інші субвенції з місцевого бюджету за 2025 рік надійшли у сумі 3330013грн, виконання при уточненому плані на період 3330013 грн становить 100%, повернена невикористана субвенція в сумі 56581,08 грн, питома вага у фактичних надходженнях міжбюджетних трансфертів 15,2%, у тому числі:

- з Черкаського обласного бюджету відповідно до рішення Черкаської обласної ради інша субвенція з місцевого бюджету на виплату обласної стипендії переможцям III етапу Всеукраїнської учнівської олімпіади з базових дисциплін та II етапу конкурсних заходів науково-дослідних робіт учнів членів Малої академії наук у 2025 році в сумі 3836 грн, при плані на період 3836грн, виконання 100%;

- з Черкаського обласного бюджету відповідно до рішення Черкаської обласної ради інша субвенція з місцевого бюджету на відшкодування витрат та медичне обслуговування громадян, які постраждали внаслідок Чорнобильської катастрофи, на поховання учасників бойових дій та осіб з інвалідністю внаслідок війни, на компенсаційні виплати особам з інвалідністю на бензин, ремонт, технічне обслуговування автомобілів, мотоколясок і на транспортне обслуговування тощо сумі 49267,92 грн, при плані на період 54515грн, виконання 90,4%;

- з Черкаського обласного бюджету відповідно до рішення Черкаської обласної ради інша субвенція з місцевого бюджету на виплату одноразової грошової допомоги в розмірі 50 тис. грн (п'ятдесят тисяч гривень) членам сімей осіб, смерть яких пов'язана з проведенням АТО/ООС, здійсненням заходів, необхідних для забезпечення оборони України, захисту безпеки населення та інтересів держави у зв'язку з військовою агресією російської федерації проти України в сумі 225000 грн, при плані на період 225000грн, виконання 100%;

- з бюджету Білозірської сільської територіальної громади інша субвенція з місцевого бюджету на утримання КЗ «Місцева пожежна команда» Степанківської сільської ради в сумі 1274676 грн, при плані на період 1274676 грн, виконання 100%;

- з бюджету Червонослобідської сільської територіальної громади інша субвенція з місцевого бюджету на утримання КУ «Центр професійного розвитку педагогічних працівників» Степанківської сільської ради в сумі 200000 грн, при плані на період 200000грн, виконання 100%;

- з бюджету Будищенської сільської територіальної громади інша субвенція з місцевого бюджету на утримання КУ «Центр професійного розвитку педагогічних працівників» Степанківської сільської ради в сумі 165132 грн, при плані на період 165132 грн, виконання 100%;

- з бюджету Леськівської сільської територіальної громади інша субвенція з місцевого бюджету на утримання КУ «Центр професійного розвитку педагогічних працівників» Степанківської сільської ради в сумі 272827 грн, при плані на період 272827 грн, виконання 100%;

- з бюджету Мошнівської сільської територіальної громади інша субвенція з місцевого бюджету на утримання КУ «Центр професійного розвитку педагогічних працівників» Степанківської сільської ради в сумі 495396 грн, при плані на період 495396 грн, виконання 100%;
- з бюджету Руськополянської сільської територіальної громади інша субвенція з місцевого бюджету на утримання КУ «Центр професійного розвитку педагогічних працівників» Степанківської сільської ради в сумі 421206 грн, при плані на період 421206 грн, виконання 100%;
- з бюджету Сагунівської сільської територіальної громади інша субвенція з місцевого бюджету на утримання КУ «Центр професійного розвитку педагогічних працівників» Степанківської сільської ради в сумі 167525 грн, при плані на період 167525 грн, виконання 100%.

3.3.3. Спеціальний фонд

За 2025 рік до спеціального фонду бюджету сільської територіальної громади надійшло міжбюджетних трансфертів 78000грн, в тому числі:

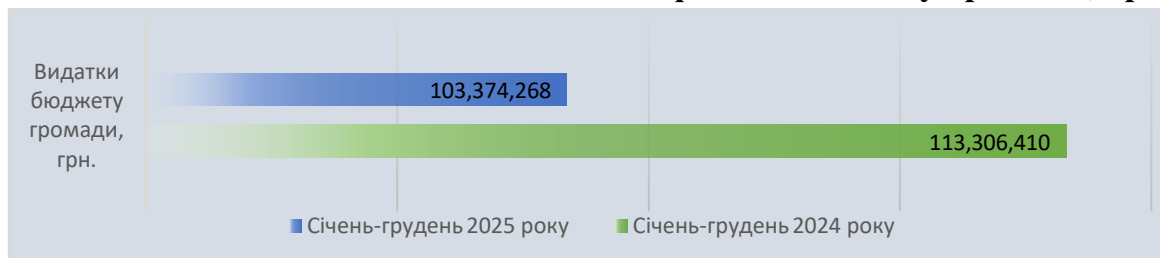
- освітня субвенція з державного бюджету місцевим бюджетам за 2025 рік надійшла у сумі 78000 грн, виконання при уточненому плані на період 78000 грн, становить 100%, питома вага у надходженнях трансфертів 100%.

4. ВИДАТКИ ТА ЗАБОРГОВАНІСТЬ

4.1. Видатки в цілому

Видатки бюджету Степанківської сільської територіальної громади за 2025 рік виконані в сумі 103374267,80 грн. У порівнянні з 2024 роком видатки бюджету громади зменшились з 113306410,33 грн до 103374267,80 грн, або на 9932142,53 грн (на 8,8%).

Обсяг видатків загального та спеціального фондів бюджету громади, грн

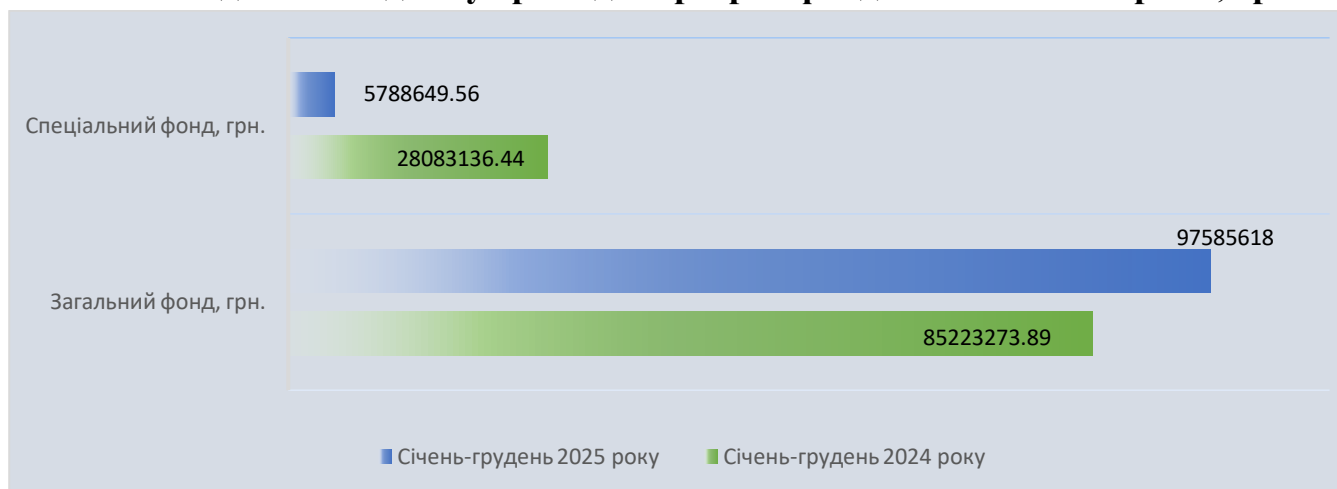


Із загального фонду бюджету Степанківської сільської територіальної громади на утримання установ, фінансування програм та заходів спрямовано 97585618,24 грн, з них передано міжбюджетних трансферів іншим бюджетам в сумі 6659428,63 грн. У порівнянні з аналогічним періодом минулого року видатки збільшилися на 12362344,35 грн (на 14,5%), за 2024 рік видатки склали 85223273,89 грн.

Із спеціального фонду бюджету Степанківської сільської територіальної громади на утримання установ, фінансування програм та заходів спрямовано

5788649,56 грн. У порівнянні з 2024 роком, видатки спеціального фонду зменшились з 28083136,44 грн до 5788649,56 грн або на 22294486,88 грн (на 79,4%).

Обсяги видатків бюджету громади в розрізі фондів за 2024-2025 роки, грн



4.2. Видатки галузей бюджетної сфери регіону в цілому

Із загального фонду бюджету Степанківської сільської територіальної громади на утримання установ, фінансування програм та заходів спрямовано 97585618,24 грн.

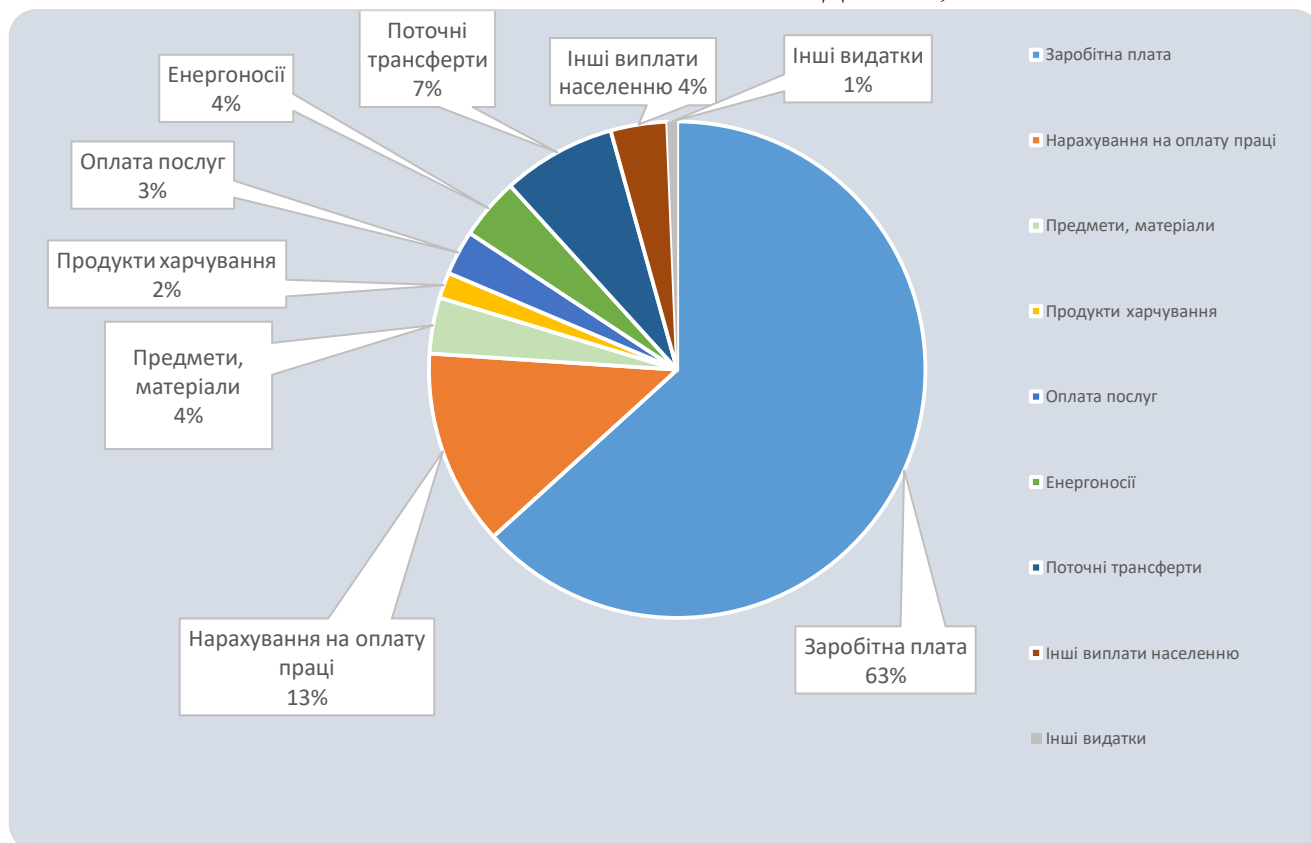
На фінансування закладів освіти використано – 51510929,68 грн (52,79% загального обсягу видатків), охорона здоров'я – 333789,98 грн (0,34%) соціального захисту та соціального забезпечення населення – 6149191,05 грн (6,3%), культури та мистецтва – 4866510,04 грн (4,99%), державне управління – 21147791,51 грн (21,67%), житлово-комунальне господарство – 2984308,70 грн (3,06%), захист населення і території від надзвичайних ситуацій техногенного та природного характеру (діяльність місцевої пожежної команди) – 3318901,15 грн (3,4%), інші видатки (з урахуванням міжбюджетних трансферів) – 7274196,13 грн (7,45%). Основну питому вагу у видатках бюджету громади займають видатки на освіту – 52,79% бюджету громади, відповідно 51510929,68 грн.

За економічною структурою видатки загального фонду бюджету на утримання установ Степанківської сільської територіальної громади та фінансування програм, заходів характеризуються наступними показниками:

- видатки на заробітну плату – 61741933,07 грн або 63,27%;
- нарахування на оплату праці – 12462208,86 грн або 12,77%;
- предмети, матеріали, обладнання та інвентар – 3560348,73 грн або 3,65%;
- продукти харчування – 1635744,03 грн або 1,68%;
- оплата послуг (крім комунальних) – 2830212,53 грн або 2,9%;
- оплата комунальних послуг та енергоносіїв – 3906791,61 грн або 4%;
- поточні трансферти – 7229628,63 грн. або 7,41%;
- інші виплати населенню – 3592739,02 грн або 3,68%;

- інші видатки (медикаменти та перев'язувальні матеріали, видатки на відрядження, дослідження і розробки, окремі заходи по реалізації державних (регіональних) програм, окремі заходи по реалізації державних (регіональних) програм, не віднесені до заходів розвитку, інші поточні видатки) – 626011,76 грн або 0,64%.

**ВИКОНАННЯ ВИДАТКОВОЇ ЧАСТИНИ ЗАГАЛЬНОГО ФОНДУ БЮДЖЕТУ
СТЕПАНКІВСЬКОЇ СІЛЬСЬКОЇ ТЕРИТОРІАЛЬНОЇ ГРОМАДИ ЗА 2025 РІК У РОЗРІЗІ
ЕКОНОМІЧНОЇ СТРУКТУРИ ВИДАТКІВ, %**



Із спеціального фонду бюджету Степанківської сільської територіальної громади на утримання установ, фінансування програм та заходів спрямовано 5788649,56 грн. На фінансування закладів освіти використано – 5056395,37 грн (87,35% загального обсягу видатків), культури та мистецтва – 6838,85 грн (0,12%), державне управління – 153000,00 грн (2,64%), економічна діяльність – 49030,40 грн (0,85%), інша діяльність – 150713,60 грн (2,6%), міжбюджетні трансферти – 254000,00 грн (4,39%).

4.3. Першочергові статті

Відповідно до частини 4 статті 77 Бюджетного кодексу України у першочерговому порядку забезпечено фінансування оплати праці працівників бюджетних установ відповідно до встановлених законодавством України умов оплати праці та розміру мінімальної заробітної плати. У повному обсязі

забезпечена потреба бюджетних установах на проведення розрахунків за комунальні послуги та енергоносії.

Відповідно до статті 55 Бюджетного кодексу України на захищені статті видатків із загального фонду бюджету сільської територіальної громади за звітний період спрямовано 9025278,78 грн, що в цілому становить 91,39% до уточнених призначень на період, з них:

- на заробітну плату із загального фонду використано 61741933,07 грн, що становить 98,42% до уточнених призначень на період;
- на нарахування на оплату праці використано 12462208,86 грн, що становить 95,82%;
- на медикаменти та перев'язувальні матеріали використано 26433,56 грн, що становить 87,67%;
- на оплату продуктів харчування використано 1635744,03 грн, що становить 46,13% до уточнених призначень на період;
- видатки з оплати енергоносіїв та комунальних послуг профінансовано у сумі 3906791,61 грн, виконання склало 46,79% до уточнених призначень на період;
- поточні трансферти органам державного управління інших рівнів виконано в сумі 6659428,63 грн, що становить 94,44% до уточнених призначень на період;
- на соціальне забезпечення використано 3592739,02 грн, що становить 94,78%.

4.4. КПКВКМБ 0100 "Державне управління"

На утримання апарату управління, служби у справах дітей, відділу освіти, культури, молоді та спорту, фінансового відділу із загального фонду бюджету фактично використано за 2025 рік – 21147791,51 грн, виконання плану становить 97,71% до призначень на період з урахуванням змін, з них:

- апарат управління – 18339273,14 грн;
- служба у справах дітей – 438080,06 грн;
- відділ освіти, культури, молоді та спорту – 1401986,45 грн;
- фінансовий відділ – 968451,86 грн.

На захищені видатки за звітний період спрямовано 9025278,78 грн, виконання становить 91,39%, з них:

- на оплату праці 16125245,84 грн, виконання 99,66%, нарахування – 3089093,60 грн, виконання 98,99%. На апарат управління спрямовано на оплату праці 13950635,72 грн, на нарахування на оплату праці – 2609565,14 грн (фактична чисельність – 35 од., планова чисельність – 37,25 од.), на службу у справах дітей спрямовано на оплату праці – 358783,18 грн, на нарахування на оплату праці – 79296,88 грн (фактична чисельність – 1 од., планова чисельність – 1,25 од.), на відділ освіти, культури, молоді та спорту спрямовано на оплату праці -1051746,56 грн, на нарахування на оплату праці 232133,89 грн (фактична чисельність – 9 од., планова чисельність – 11 од.), на фінансовий відділ спрямовано на оплату праці –

764080,38 грн, на нарахування на оплату праці – 168097,69 грн (фактична чисельність – 2 од., планова чисельність – 4 од.);

- на оплату електроенергії – 507531,80 грн, виконання 76,11%;

- на оплату природного газу – 74815,27 грн, виконання 44,13%.

На придбання предметів, матеріалів, обладнання та інвентарю спрямовано 713141,95 грн, виконання 84,98% (апарат управління – 603363,25 грн, відділ освіти, культури, молоді та спорту – 89986,91 грн, фінансовий відділ – 19791,79 грн).

На оплату послуг (крім комунальних) спрямовано 493346,28 грн, виконання 90,78% (апарат управління – 438347,28 грн, відділ освіти, культури, молоді та спорту – 38517,00 грн, фінансовий відділ – 16482,00 грн). Оплачено телекомунікаційні послуги, послуги з інформатизації та адміністрування, послуги заправки та відновлення картриджів, поточний ремонт комп'ютерної техніки, спостереження за станом охоронної сигналізації, послуги сторонніх фахівців, технічне обслуговування вогнегасників, послуги із страхування цивільно-правової відповідальності власників транспортних засобів, технічне обслуговування системи газопостачання, утримання, технічна експлуатація і обслуговування електроустановок, тощо.

На інші поточні видатки за 2025 рік спрямовано 149214,68 грн, виконання становить 88,77%.

Видатки спеціального фонду бюджету за 2025 рік по КПКВКМБ 0100 "Державне управління" становлять 153000,00 грн, виконання 84,07%.

В частині власних надходжень бюджетних установ спеціального фонду протягом 2025 року по коду 25010100 «Плата за послуги, що надаються бюджетними установами згідно з їх основною діяльністю» кошти не використовувались.

Дебіторська заборгованість по галузі станом на 01.01.2026 року відсутня.

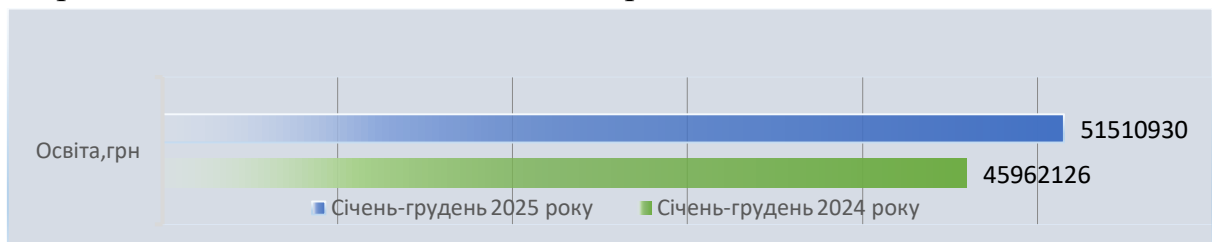
Кредиторська заборгованість станом на 01.01.2026 року відсутня.

4.5.КПКВКМБ 1000 "Освіта"

На утримання закладів освіти у бюджеті Степанківської сільської територіальної громади на 2025 рік заплановані кошти загального фонду в сумі 56720268,00 грн, використано – 51510929,68 грн, що становить 90,82% до уточнених призначень. За рахунок освітньої субвенції видатки проведені на суму 16202500,00 грн, виконання становить 100%. За рахунок іншої субвенції з місцевого бюджету здійснено видатки на суму 3836,00 грн (обласна стипендія), виконання 100%. За рахунок субвенції з державного бюджету місцевим бюджетам на реалізацію публічного інвестиційного проекту на забезпечення якісної, сучасної та доступної загальної середньої освіти «Нова українська школа» по загальному фонду бюджету видатки проведені на суму 22563,00 грн, виконання до плану з початку року становить 95,4%. За рахунок субвенції з державного бюджету

місцевим бюджетам на надання державної підтримки особам з особливими освітніми потребами здійснено касові видатки на суму 6500,00 грн, виконання 100%. За рахунок субвенції з державного бюджету місцевим бюджетам на здійснення доплат педагогічним працівникам закладів загальної середньої освіти використано 1590369,05 грн (96,64%) при надходженнях в сумі 1645700,00 грн, повернення становить 55330,95 грн. За рахунок субвенції з державного бюджету місцевим бюджетам на забезпечення харчуванням учнів закладів загальної середньої освіти видатки проведені на суму 111808,32 грн (48,19%) при її надходженні в сумі 232000,00 грн, повернення 120191,68 грн.

У порівнянні з 2024 роком видатки на освіту збільшились на 5548803,95 грн, за 2024 рік видатки склали 45962125,73 грн.



На захищені видатки за звітний період спрямовано 48534361,56 грн, що складає 94,22% видатків за звітний період.

Протягом 2025 року мережа закладів дошкільної освіти складалася з 3 установ, де виховується 126 дітей у 8 групах.

Планова чисельність працівників дошкільних навчальних закладів становить 79,71 од., фактично зайнято 64,95 од., вакансій – 14,76 од.

На утримання закладів дошкільної освіти: фактично використано – 13273885,96 грн, з них:

- заробітна плата – 9502196,68 грн, виконання 98,14%;
- нарахування на оплату праці – 1948223,68 грн, виконання 95,15%;
- на придбання предметів, матеріалів, обладнання та інвентарю – 200151,27 грн, виконання 68,23%;
- на медикаменти та перев'язувальні матеріали – 6816,36 грн, виконання 67,82%;
- на придбання продуктів харчування – 786152,26 грн, виконання 52,10%;
- на оплату послуг (крім комунальних) – 336631,38 грн, виконання 85,70% (за звітний період оплачено телекомунікаційні послуги, оренда приміщення, послуги доступу до Інтернету, цілодобове спостереження за системою протипожежного захисту, технічне обслуговування систем пожежної автоматики, технічне обслуговування систем газопостачання, утримання, технічна експлуатація та обслуговування електроустановок, перезарядження вогнегасників, комплекс послуг лабораторно-інструментальних досліджень, послуги з дератизації та дезінсекції, заправка картриджів, поточний ремонт будівель ЗДО «Яблунька»

с.Степанки (підключення генераторної установки для резервного живлення), тощо);

- на оплату електроенергії – 295623,64 грн, виконання 48,06%;
- на оплату природного газу – 7418,01 грн, виконання 5,64%;
- на оплату інших енергоносіїв та інших комунальних послуг – 152224,00 грн, виконання 75,01% (закупівля паливних гранул, деревини дров'яної непромислового використання);
- окремі заходи по реалізації державних (регіональних) програм, не віднесені до заходів розвитку – 7920,68 грн, виконання 89,90%;
- на інші поточні видатки – 30528,00 грн, виконання 76,32% (сплата рентної плати за спеціальне використання води та за викиди забруднюючих речовин в атмосферне повітря);

Видатки в розрізі закладів дошкільної освіти

грн

КЕКВ	ЗДО «Яблунька» с. Степанки	ЗДО «Берізка» с. Хацьки	ЗДО «Веселка» с.Залевки	разом
2111	4 022 267,15	4 377 628,06	1 102 301,47	9 502 196,68
2120	857 638,64	858 215,18	232 369,86	1 948 223,68
2210	97 314,77	89 992,50	12 844,00	200 151,27
2220	6 816,36			6 816,36
2230	460 316,65	325 835,61		786 152,26
2240	184 003,37	122 328,01	30 300,00	336 631,38
2273	145 200,89	115 329,39	35 093,36	295 623,64
2274		7 418,01		7 418,01
2275	59 124,00	93 100,00		152 224,00
2282	2 622,00	3 422,00	1 876,68	7 920,68
2800	5 222,34	22 583,87	2 721,79	30 528,00
разом	5 840 526,17	6 015 852,63	1 417 507,16	13 273 885,96

За рахунок інших коштів спеціального фонду було здійснено видатки в сумі 61073,35 грн, виконання 11,34%, з них:

- придбання обладнання і предметів довгострокового користування – 21999,00 грн, виконання 95,65% (придбано ноутбук);

- капітальний ремонт інших об'єктів – 39074,35 грн, виконання 7,58%. Видатки спрямовано на виконання робіт з коригування проектної документації та експертизи кошторисної частини по об'єкту: «Капітальний ремонт погребу під захисну споруду цивільного захисту - найпростіше укриття закладу дошкільної освіти (ясла-садок) "Веселка" села Залевки Степанківської сільської ради Черкаського району Черкаської області за адресою вул. Смілянська, 22, с. Залевки Черкаського району Черкаської області» (коригування).

За рахунок власних надходжень бюджетних установ спеціального фонду, зокрема плати за послуги бюджетних установ, здійснено видатки в сумі 307035,45 грн на придбання продуктів харчування.

Протягом 2025 року мережа закладів загальної середньої освіти складалася з 3 установ, станом на 01.01.2026 року до мережі входить 2 ліцеї та 1 гімназія, де навчається 471 учень у 32 класах.

На утримання освітніх закладів із загального фонду бюджету фактично використано – 35365047,74 грн, виконання 91,01%, при уточненому плані 38856672,00 грн, з них:

- заробітна плата – 25340132,25 грн, виконання 99,87% (з них за рахунок освітньої субвенції – 13410738,00 грн, за рахунок субвенції з державного бюджету місцевим бюджетам на надання державної підтримки особам з особливими освітніми потребами – 5328,00 грн, за рахунок субвенції з державного бюджету місцевим бюджетам на здійснення доплат педагогічним працівникам закладів загальної середньої освіти – 1317596,59 грн);

- нарахування на оплату праці – 5233291,29 грн, виконання 97,37% (з них за рахунок освітньої субвенції - 2791762,00 грн, за рахунок субвенції з державного бюджету місцевим бюджетам на надання державної підтримки особам з особливими освітніми потребами – 1172,00 грн, за рахунок субвенції з державного бюджету місцевим бюджетам на здійснення доплат педагогічним працівникам закладів загальної середньої освіти – 272772,46 грн);

- на придбання предметів, матеріалів, обладнання та інвентарю – 1456282,29 грн, виконання 85,53% (з них за рахунок субвенції з державного бюджету місцевим бюджетам на реалізацію публічного інвестиційного проекту на забезпечення якісної, сучасної та доступної загальної середньої освіти «Нова українська школа» по загальному фонду бюджету видатки проведені на суму 22563,00 грн);

- на медикаменти та перев'язувальні матеріали – 19617,20 грн, виконання 97,60%;

- на придбання продуктів харчування – 849591,78 грн, виконання 41,70% (з них за рахунок субвенції з державного бюджету місцевим бюджетам на забезпечення харчуванням учнів закладів загальної середньої освіти - 111808,32 грн);

- на оплату послуг (крім комунальних) – 755872,03 грн, виконання 83,35%;

- видатки на відрядження – 23760,00 грн, виконання 54,70%;

- на оплату електроенергії – 505285,64 грн, виконання 27,12%;

- на оплату природного газу – 37878,94 грн, виконання 15,09%;

- на оплату інших енергоносіїв та інших комунальних послуг – 968337,40 грн, виконання 89,95% (придбання пеллетів);

- на окремі заходи по реалізації державних (регіональних) програм, не віднесені до заходів розвитку – 16873,88 грн, виконання 83,12%;

- на інші виплати населенню – 165632,00 грн, виконання 87,52% (з них за рахунок іншої субвенції з місцевого бюджету - 3836,00 грн на виплату стипендій);

- на інші поточні видатки – 29830,45 грн, виконання 74,58%.

Видатки в розрізі закладів загальної середньої освіти

грн

КЕКВ	Степанківський ліцей	Хацьківський ліцей	Голов'ятинська гімназія	разом
2111	10 136 052,90	8 362 243,64	6 841 835,71	25 340 132,25
2120	2 093 316,52	1 726 986,13	1 412 988,64	5 233 291,29
2210	597 928,12	361 565,60	496 788,57	1 456 282,29
2220	4 634,83	10 071,08	4 911,29	19 617,20
2230	397 526,05	327 785,62	124 280,11	849 591,78
2240	246 460,45	293 083,61	216 327,97	755 872,03
2250	3 600,00	20 160,00		23 760,00
2273	205 140,67	197 688,44	102 456,53	505 285,64
2274	37 736,65	142,29		37 878,94
2275	359 100,00	345 800,00	226 100,00	931 000,00
2282	7 103,28	5 657,96	4 112,64	16 873,88
2730	89 396,00	64 936,00	11 300,00	165 632,00
2800	13 381,27	11 474,79	4 974,39	29 830,45
разом	14 191 376,74	11 727 595,16	9 446 075,85	35 365 047,75

За рахунок інших коштів спеціального фонду було здійснено видатки в сумі 3860216,84 грн, виконання 96,20%, з них:

- продукти харчування – 343323,86 грн, виконання 98,01% (з них за рахунок освітньої субвенції з державного бюджету місцевим бюджетам на забезпечення харчуванням учнів закладів загальної середньої освіти – 75725,57 грн, за рахунок субвенції з державного бюджету місцевим бюджетам на забезпечення харчуванням учнів початкових класів закладів загальної середньої освіти – 267598,29 грн);

- придбання обладнання і предметів довгострокового користування – 328986,00 грн, виконання 73,41% (з них за рахунок субвенції з державного бюджету місцевим бюджетам на реалізацію публічного інвестиційного проекту на забезпечення якісної, сучасної та доступної загальної середньої освіти «Нова українська школа» по загальному фонду бюджету видатки проведені на суму 212838,30 грн), було придбано комплекти мультимедійного обладнання на суму 296487,00 грн, газонокосарку бензинову - 32499,00 грн;

- капітальний ремонт інших об'єктів – 3187906,98 грн, виконання 99,17%. Видатки здійснені на здійснення технічного та авторського нагляду, проведення експертиз, послуги технічного консультування, перевірка документації, коригування, виконання робіт по об'єктам: «Капітальний ремонт тирю під захисну споруду цивільного захисту - найпростіше укриття Хацьківського ліцею - закладу загальної середньої освіти Степанківської сільської ради Черкаського району Черкаської області за адресою: вул. Тищенко, 23 с. Хацьки Черкаського району Черкаської області», "Капітальний ремонт тирю під захисну споруду цивільного захисту - найпростіше укриття Степанківського ліцею - закладу загальної середньої освіти Степанківської сільської ради Черкаського району Черкаської області за адресою: вул. Героїв України, 77 с. Степанки Черкаського району Черкаської області", «Капітальний ремонт двох погребів під захисну споруду цивільного захисту - найпростіше укриття Хацьківського ліцею - закладу загальної середньої освіти Степанківської сільської ради Черкаського району Черкаської області за адресою: вул. Тищенко, 23, с. Хацьки Черкаського району Черкаської області», тощо.

За рахунок власних надходжень бюджетних установ спеціального фонду, зокрема плати за послуги бюджетних установ, здійснено видатки в сумі 246968,73 грн на придбання продуктів харчування.

На забезпечення діяльності Центру професійного розвитку педагогічних працівників: фактично використано – 2871995,98 грн (в тому числі за рахунок коштів іншої субвенції – 1722086,00 грн), при уточненому плані 2926535,00 грн, виконання плану становить 98,14%, з них:

- заробітна плата – 2218005,81 грн, виконання 99,98%;
- нарахування на оплату праці – 451843,99 грн, виконання 99,55%;
- на придбання предметів, матеріалів, обладнання та інвентарю – 38029,78 грн, виконання 100%;
- на оплату послуг (крім комунальних) – 79128,36 грн, виконання 62,83%;
- на оплату теплопостачання – 34980,37 грн, виконання 99,94%;
- на оплату водопостачання та водовідведення – 3124,48 грн, виконання 44,64%;
- на оплату електроенергії – 44037,15 грн, виконання 97,86%;
- на оплату інших енергоносіїв та інших комунальних послуг – 1286,04 грн, виконання 80,38%;
- на окремі заходи по реалізації державних (регіональних) програм, не віднесені до заходів розвитку – 1560,00 грн, виконання 100%.

Дебіторська заборгованість в цілому по галузі «Освіта» станом на 01.01.2026 року відсутня.

Кредиторська заборгованість відсутня.

4.6. КПКВКМБ 2000 "Охорона здоров'я"

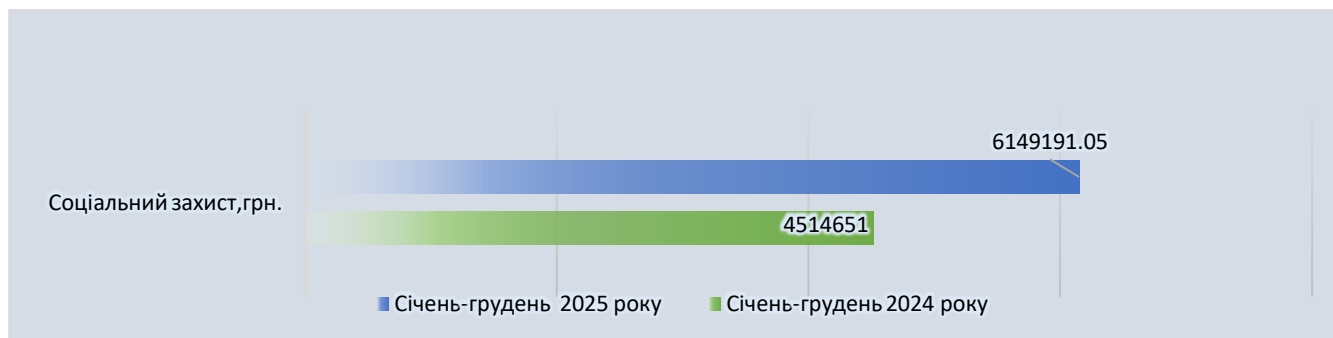
На фінансування охорони здоров'я у 2025 році використано – 333789,98 грн, при уточненому плані – 400000,00 грн, виконання 83,45%, зокрема видатки здійснювалися на відшкодування лікарських засобів за рецептами лікарів на пільговій основі шляхом фінансування договорів на відшкодування з аптеками.

Кредиторська та дебіторська заборгованості по галузі «Охорона здоров'я» станом на 01.01.2026 року відсутні.

4.7.КПКВКМБ 3000 "Соціальний захист та соціальне забезпечення"

На здійснення соціального захисту та соціального забезпечення здійснено видатки в сумі 6149191,05 грн, при уточненому плані 6411002,00 грн, виконання 95,92%.

У порівнянні з минулим роком видатки на соціальний захист та соціальне забезпечення збільшились на 1634540,23 грн, за 2024 рік видатки склали 4514650,82 грн.



На надання пільг окремим категоріям громадян з оплати послуг зв'язку здійснені видатки в сумі 510,00 грн, компенсаційні виплати на пільговий проїзд автомобільним транспортом окремим категоріям громадян в сумі 275200,00 грн, компенсаційні виплати на пільговий проїзд окремим категоріям громадян на залізничному транспорті в сумі 295000 грн, пільгове медичне обслуговування осіб, які постраждали внаслідок Чорнобильської катастрофи 73617,90 грн (з них за рахунок коштів іншої субвенції з місцевого бюджету – 42687,00 грн), надання соціальних гарантій фізичним особам, які надають соціальні послуги громадянам похилого віку, особам з інвалідністю, дітям з інвалідністю, хворим, які не здатні до самообслуговування і потребують сторонньої допомоги в сумі 41902,22 грн, компенсаційні виплати особам з інвалідністю на бензин, ремонт, технічне обслуговування автомобілів, мотоциколясок і на транспортне обслуговування в сумі 5146,92 грн (за рахунок коштів іншої субвенції з місцевого бюджету) відповідно до затверджених програм.

На інші заходи у сфері соціального захисту і соціального забезпечення, а саме на інші виплати населенню видатки становлять – 2949100,00 грн (з них за рахунок коштів іншої субвенції з місцевого бюджету 225000,00 грн), виконання 97,49%

(соціальна підтримка жителів Степанківської сільської територіальної громади, які забезпечують національну безпеку і оборону, відсіч і стримання збройної агресії російської федерації, членів їх сімей та членів сімей загиблих і безвісти зниклих громадян, які захищали державний суверенітет України, матеріальна допомога учасникам АТО, ліквідаторам ЧАЕС, жителям громади). У порівнянні з аналогічним періодом минулого року видатки збільшились на 779100,00 грн, за 2024 рік видатки склали 2170000,00 грн.

На забезпечення діяльності Центру надання соціальних послуг Степанківської сільської ради фактично використано – 2359777,86 грн, при уточненому плані 2380297,00 грн, виконання 99,14%, з них:

- заробітна плата – 1913224,82 грн, виконання 99,98%;
- нарахування на оплату праці – 401181,04 грн, виконання 98,14%;
- на придбання предметів, матеріалів, обладнання та інвентарю – 33987,00 грн, виконання 92,04%;
- на оплату послуг (крім комунальних) – 11385,00 грн, виконання 79,62%.

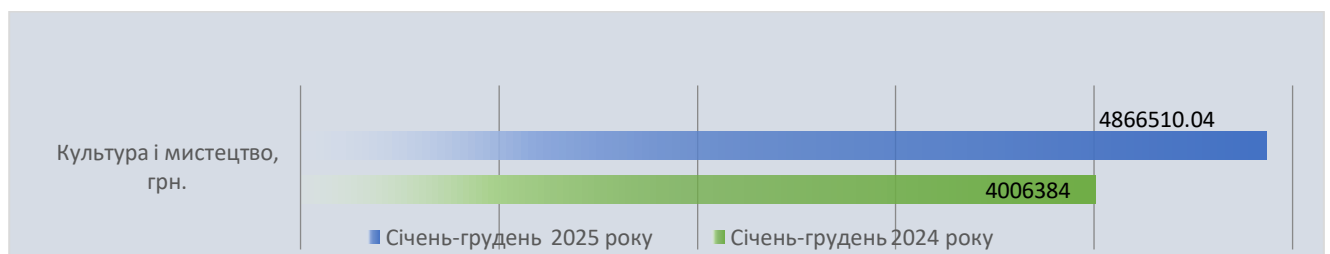
На забезпечення діяльності фахівців із супроводу ветеранів війни та демобілізованих осіб та окремі заходи з підтримки осіб, які захищали незалежність, суверенітет та територіальну цілісність України фактично використано 148936,15 грн, при уточненому плані 184290,00 грн, виконання 80,82%.

Кредиторська та дебіторська заборгованості по галузі станом на 01.01.2026 року відсутні.

4.8. КПКВКМБ 4000 "Культура і мистецтво"

По галузі «Культура і мистецтво» із загального фонду бюджету за 2025 рік здійснені видатки в сумі 4866510,04 грн, при уточненому плані 6711167,00 грн, що становить 72,51%.

У порівнянні з аналогічним періодом минулого року видатки збільшились на 860125,87 грн, за 2024 рік видатки склали 4006384,17 грн.



За бюджетною програмою «Забезпечення діяльності бібліотек» передбачається надання бібліотечних послуг такою мережею закладів:

- КЗ «Степанківська центральна публічна бібліотека»;
- Бібліотека-філія КЗ «Степанківська центральна публічна бібліотека»;
- Голов'ятинська сільська бібліотека;
- Малобузуківська сільська бібліотека;

- Залевківська сільська бібліотека.

Фактична чисельність працівників станом на 01.01.2026 року становить 3,5 од., при штатній чисельності – 4,25 од.

На утримання бібліотек за 2025 рік використано коштів – 657961,47 грн, при уточненому плані 720631,00 грн, виконання становить 91,30%, в тому числі:

- на заробітну плату – 552981,23 грн, виконання 95,47%;
- нарахування на оплату праці – 104980,24 грн, виконання 82,39%;
- на оплату послуг (крім комунальних) – 685,00 грн, виконання 34,25%.

За бюджетною програмою «Забезпечення діяльності палаців і будинків культури, клубів, центрів дозвілля та інших клубних закладів» передбачається надання послуг з організації культурного дозвілля населення такою мережею закладів:

- Будинок культури с. Степанки;
- Будинок культури с. Хацьки;
- Голов'ятинський сільський будинок культури;
- Малобузуківський сільський клуб;
- Залевківський сільський клуб.

Фактична чисельність працівників станом на 01.01.2026 року становить 20 од., при штатній чисельності – 24,5 од.

На утримання будинків культури за 2025 рік використано коштів – 4034548,57 грн, при уточненому плані 5990536,00 грн, виконання 67,35%, в тому числі:

- на заробітну плату – 2538441,55 грн, виконання 82,05%;
- нарахування на оплату праці – 486452,13 грн, виконання 71,47%;
- на придбання предметів, матеріалів, обладнання та інвентарю – 441113,73 грн, виконання 77,12%;
- на оплату послуг (крім комунальних) – 200206,61 грн, виконання 77,82%;
- на оплату електроенергії – 19791,24 грн, виконання 2,27%;
- на оплату природного газу – 160,05 грн, виконання 0,12%;
- на оплату інших енергоносіїв та інших комунальних послуг – 331258,00 грн, виконання 94,65%;
- на окремі заходи по реалізації державних (регіональних) програм, не віднесені до заходів розвитку – 1500,00 грн, виконання 100%;
- інші поточні видатки – 15625,26 грн, виконання 52,08%.

Видатки в розрізі закладів культури

грн

КЕКВ	Будинок культури с.Степанки	Будинок культури с.Хацьки	Будинок культури с.Голов'ятине	Залевківський сільський клуб	Мало-Бузуківський сільський клуб	Разом
2111	1 132 789,54	798 360,62	316 913,04	173 610,37	116 767,98	2 538 441,55
2120	210 419,02	152 268,33	71 483,67	26 230,50	26 050,61	486 452,13

2210	266 326,39	155 040,34	1 972,00	17 775,00		441 113,73
2240	23 620,13	156 834,48	5 483,00	10 503,00	3 766,00	200 206,61
2273	19 441,08	43 940,72	73 007,72	13 553,75	43 847,97	193 791,24
2274		160,05				160,05
2275	146 300,00	146 300,00		38 658,00		331 258,00
2282		1 500,00				1 500,00

Кредиторська та дебіторська заборгованості по галузі «Культура і мистецтво» станом на 01.01.2026 року відсутні.

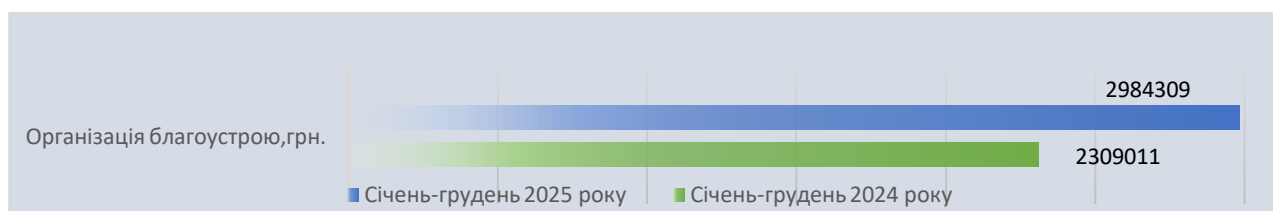
4.9. КПКВКМБ 5000 "Фізична культура і спорт"

По галузі «Фізична культура і спорт» за бюджетною програмою КПКВКМБ 0615061 «Забезпечення діяльності місцевих центрів фізичного здоров'я населення "Спорт для всіх" та проведення фізкультурно-масових заходів серед населення регіону» по загальному фонду бюджету уточнений план на 2025 рік складає 5000,00 грн, видатки не здійснювались.

4.10. КПКВКМБ 6000 "Житлово-комунальне господарство"

По галузі «Житлово-комунальне господарство» за звітний період використані кошти в сумі 2984308,70 грн при уточненому плані 4379692,00 грн, що становить 68,14%.

У порівнянні з аналогічним періодом минулого року видатки збільшились на 675297,52 грн, за 2024 рік видатки склали 2309011,18 грн.



За бюджетною програмою КПКВКМБ 0216030 «Організація благоустрою населених пунктів» здійснено видатків в сумі 2481911,22 грн, при уточненому плані 2946923,00 грн, виконання 84,22%, в тому числі:

- на заробітну плату робітників робочої групи з благоустрою, утвореної рішенням сесії сільської ради від 07.02.2020 року №43-19/VII «Про створення робочої групи з благоустрою Степанківської сільської ради, затвердження структури, загальної чисельності та відповідного Положення до неї» – 1171733,39 грн, виконання 99,74%;
- нарахування на оплату праці – 253756,50 грн, виконання 98,19%;

- на придбання предметів, матеріалів, обладнання та інвентарю – 177101,02 грн, виконання 93,23% (оплата видатків з благоустрою (придбання поліетиленових мішків, пакетів для сміття, фарб, робочих рукавиць, тощо), придбання бензину, пально-мастильних, запчастин до бензокіс, електричних лічильників, секаторів садових, господарських товарів);
- на оплату послуг (крім комунальних) – 430441,79 грн, виконання 82,62% (послуги з встановлення заборонних дорожніх знаків заборони руху вантажних автомобілів по вул. Соборності в с. Хацьки Черкаського району Черкаської області, технічне обслуговування та утримання в належному стані зовнішніх мереж електропостачання);
- на оплату електроенергії – 448878,52 грн, виконання 55,92%.

На утримання об'єктів соціальної сфери підприємств, що передаються до комунальної власності (КПКВКМБ 0216060) використано – 502397,48 грн, в тому числі:

- на придбання предметів, матеріалів, обладнання та інвентарю – 64000,00 грн, виконання 68,09% (придбання металопластикових вікон);
- на оплату послуг (крім комунальних) – 164274,88 грн, виконання 71,50%;
- на оплату електроенергії – 169545,87 грн, виконання 22,40%;
- на оплату природного газу – 103391,48 грн, виконання 31,12%;
- інші поточні видатки – 1185,25 грн, виконання 5,93%.

За рахунок інших коштів спеціального фонду було здійснено видатки по КПКВКМБ 0216060 «Утримання об'єктів соціальної сфери підприємств, що передаються до комунальної власності» в сумі 118671,34 грн (виконання 85,38%) на здійснення проектних робіт, технічного та авторського нагляду, виконання робіт по об'єкту: «Капітальний ремонт адміністративної будівлі Степанківської сільської ради за адресою: вул. Ситника, 13 с. Степанки Черкаського району, Черкаської області (встановлення пожежної сигналізації)».

Кредиторська та дебіторська заборгованості по галузі станом на 01.01.2026 року відсутні.

4.11.КПКВКМБ 7000 "Економічна діяльність"

4.11.1.КПКВКМБ 7100 "Сільське, лісове, рибне господарство та мисливство"

По галузі «Економічна діяльність» за бюджетною програмою КПКВКМБ 0217130 «Здійснення заходів із землеустрою» загального фонду бюджету за 2025 рік здійснені видатки в сумі 299780,00 грн при уточненому плані 309900,00 грн, виконання 96,73%. Касові видатки спрямовані на виготовлення технічної документації із землеустрою в сумі 99800,00 грн, на виконання топографо-геодезичних робіт по встановленню меж Степанківської сільської територіальної громади Черкаського району Черкаської області в сумі 99990,00 грн, проект землеустрою щодо встановлення меж в сумі 99990,00 грн.

Кредиторська та дебіторська заборгованості станом на 01.01.2026 року відсутні.

4.11.2.КПКВКМБ 7300 "Будівництво та регіональний розвиток"

На фінансування напрямку «Будівництво та регіональний розвиток» по спеціальному фонду бюджету Степанківської сільської територіальної громади на 2025 рік були заплановані бюджетні призначення в сумі 50000,00 грн, фактично використано – 49030,40 грн, виконання 98,06%.

За бюджетною програмою КПКВКМБ 0217330 «Будівництво інших об'єктів комунальної власності» за рахунок коштів спеціального фонду бюджету розвитку здійснено видатки за КЕКВ 3132 «Капітальне будівництво (придбання) інших об'єктів» в сумі 49030,40 грн на виготовлення проектно-кошторисної документації по об'єкту: «Створення (нове будівництво) місцевої автоматизованої системи централізованого оповіщення в Степанківській сільській раді Черкаського району Черкаської області».

Кредиторська та дебіторська заборгованості станом на 01.01.2026 року відсутні.

4.11.3.КПКВКМБ 7600 "Інші програми та заходи, пов'язані з економічною діяльністю"

По галузі «Економічна діяльність» за бюджетною програмою КПКВКМБ 0217680 «Членські внески до асоціацій органів місцевого самоврядування» загального фонду бюджету уточнений план на 2025 рік складав 16000,00 грн, касові видатки – 16000,00 грн, виконання 100% (членські внески).

За бюджетною програмою КПКВКМБ 0217691 «Виконання заходів за рахунок цільових фондів, утворених Верховною Радою Автономної Республіки Крим, органами місцевого самоврядування і місцевими органами виконавчої влади і фондів, утворених Верховною Радою Автономної Республіки Крим, органами місцевого самоврядування і місцевими органами виконавчої влади» спеціального фонду бюджету заплановані призначення в сумі 5000,00 грн, касові видатки не здійснювалися.

4.12.КПКВКМБ 8000 "Інша діяльність"

4.12.1. КПКВКМБ 8100 "Захист населення і територій від надзвичайних ситуацій техногенного та природного характеру"

За бюджетною програмою КПКВКМБ 0218120 «Заходи з організації рятування на водах» уточнений план на 2025 рік складав 8686,00 грн, касові видатки – 4999,70 грн, виконання 57,56%. Видатки спрямовані на організацію та здійснення "Аварійно-рятувальною службою" аварійного рятувального обслуговування місць відпочинку людей на водних об'єктах в населених пунктах Степанківської територіальної громади з метою виконання аварійно-рятувальних

робіт при виникненні на "Об'єкті" надзвичайної ситуації, а також профілактичної роботи із запобігання (профілактики) виникненню надзвичайних ситуацій.

За бюджетною програмою КПКВКМБ 0218130 «Забезпечення діяльності місцевої та добровільної пожежної охорони» на утримання Комунального закладу «Місцева пожежна команда» Степанківської сільської ради Черкаської області фактично проведені видатки в сумі 3313901,45 грн при уточненому плані 3530190,00 грн, виконання 93,87%, а саме:

- на заробітну плату – 2257892,67 грн, виконання 95,39%;
- нарахування на оплату праці – 466529,07 грн, виконання 93,08%. Фактична чисельність працівників становить 13 од. при плановій чисельності 14 од.
- на придбання предметів, матеріалів, обладнання та інвентарю – 446939,60 грн, виконання 91,24%, зокрема:

328158,60 грн	Бензин А-95, дизельне пальне, пально-мастильні матеріали
17180 грн	Запасні частини до автомобіля
49280 грн	Спецодяг
11400 грн	Акумулятори до пожежного автомобіля
9840 грн	Шини
27500 грн	Рукава пожежні
3581 грн	Господарські товари, тощо

- на оплату послуг (крім комунальних) – 54939,00 грн, виконання 84,21%, зокрема:

15639 грн	Обов'язкове страхування цивільно-правової відповідальності власників наземних транспортних засобів
39300 грн	Оренда приміщення

- оплата електроенергії – 64561,11 грн, виконання 80,70%;
- інші виплати населенню становлять 23040,00 грн, при уточненому плані 26880,00 грн, виконання 85,71% (особисте страхування працівників пожежно-рятувальних підрозділів).

Фінансування видатків по КПКВКМБ 0218130 «Забезпечення діяльності місцевої та добровільної пожежної охорони» здійснюється за рахунок коштів бюджету Степанківської сільської територіальної громади та за рахунок іншої субвенції з бюджету Білозірської сільської територіальної громади згідно рішення сесії Білозірської сільської ради. За 2025 рік з бюджету Білозірської сільської територіальної громади на утримання Комунального закладу «Місцева пожежна команда» Степанківської сільської ради Черкаської області до бюджету Степанківської сільської територіальної громади надійшли кошти в сумі 1274676,00 грн.

Видатки на утримання Комунального закладу «Місцева пожежна команда» Степанківської сільської ради Черкаської області забезпечені за рахунок субвенції з бюджету Білозірської сільської територіальної громади в сумі 1274676,00 грн, за рахунок власних коштів бюджету громади в сумі 2039225,45 грн.

Кредиторська та дебіторська заборгованості станом на 01.01.2026 року відсутні.

4.12.2. КПКВКМБ 8300 "Охорона навколишнього природного середовища"

По галузі «Інша діяльність» за бюджетною програмою КПКВКМБ 0218311 «Охорона та раціональне використання природних ресурсів» по спеціальному фонду бюджету уточнений план на 2025 рік складає 56000,00 грн, ККД 19010100 «Екологічний податок, який справляється за викиди в атмосферне повітря забруднюючих речовин стаціонарними джерелами забруднення (за винятком викидів в атмосферне повітря двоокису вуглецю)», касові видатки проведені в сумі 51115,60 грн, виконання становить 91,28%. Видатки були спрямовані по КЕКВ 2240 «Оплата послуг (крім комунальних)» на оплату послуг з виготовлення паспортів гідротехнічних споруд (технічні характеристики), які розташовані за межами с. Голов'ятине та с. Хацьки Степанківської сільської ради Черкаського району Черкаської області.

За бюджетною програмою КПКВКМБ 0218312 «Утилізація відходів» по спеціальному фонду бюджету уточнений план на 2025 рік складає 264000,00 грн, ККД 19010100 «Екологічний податок, який справляється за викиди в атмосферне повітря забруднюючих речовин стаціонарними джерелами забруднення (за винятком викидів в атмосферне повітря двоокису вуглецю)» в сумі 72200,00 грн та ККД 19010300 «Надходження від розміщення відходів у спеціально відведених для цього місцях чи на об'єктах, крім розміщення окремих видів відходів як вторинної сировини» в сумі 91800,00 грн, за рахунок залишку коштів природоохоронного фонду спеціального фонду бюджету 100000,00 грн. Касові видатки проведені в сумі 99598,00 грн, виконання становить 37,73%. Зокрема, видатки були спрямовані по КЕКВ 2240 «Оплата послуг (крім комунальних)» на оплату послуг з ліквідації стихійних сміттєзвалищ на території Степанківської сільської територіальної громади.

Кредиторська та дебіторська заборгованості станом на 01.01.2026 року відсутні.

4.13. КПКВКМБ 9000 "Міжбюджетні трансферти"

Впродовж 2025 року з бюджету Степанківської сільської територіальної громади іншим бюджетам перераховано 6913428,63 грн міжбюджетних трансферів, з них 6659428,63 грн із загального фонду та 254000,00 грн із спеціального фонду бюджету.

За бюджетною програмою КПКВКМБ 0219730 «Субвенція з місцевого бюджету на фінансове забезпечення будівництва, реконструкції, ремонту і

утримання автомобільних доріг загального користування місцевого значення, вулиць і доріг комунальної власності у населених пунктах» проведені видатки в сумі 1395815,33 грн, виконання 99,70%.

За бюджетною програмою КПКВКМБ 0219770 «Інші субвенції з місцевого бюджету» проведені видатки в сумі 3387904,86 грн, з них за рахунок коштів загального фонду – 3133904,86 грн, спеціального фонду бюджету розвитку – 254000,00 грн. Міжбюджетні трансферти за даною програмою було спрямовано:

- на підтримку у 2025 році КНП «Смілянська міська лікарня» в сумі – 223431,00 грн;

- на забезпечення оплати праці тренера по футболу та придбання спорт інвентаря в сумі – 93644,37 грн;

- на підтримку КНП «Центр первинної медико-санітарної допомоги» Тернівської сільської ради в сумі – 649642,03 грн;

- на підтримку КНП «Черкаський районний центр первинної медико-санітарної допомоги» Слобідської сільської ради в сумі – 575739,48 грн, з них за рахунок коштів загального фонду – 521739,48 грн, спеціального фонду бюджету розвитку – 54000,00 грн;

- на оплату праці педагогічних працівників КЗ «Слобідська дитяча музична школа» Слобідської сільської ради, які працюють на території Степанківської сільської територіальної громади в сумі – 842200,00 грн;

- на підтримку КНП «Черкаська центральна районна лікарня» Слобідської сільської ради в сумі – 526620,00 грн;

- на оплату праці працівників Центру дитячої та юнацької творчості Мошнівської сільської ради в сумі - 160727,98 грн;

- на утримання КУ «Інклюзивно-ресурсний центр» Слобідської сільської ради в сумі – 15900,00 грн;

- на відновлення житлових будинків та споруд Смілянської міської територіальної громади в рамках реалізації «Програми підтримки регіонів, найбільш постраждалих внаслідок агресії російської федерації на 2023-2027 роки» в сумі - 300000,00 грн, з них за рахунок коштів загального фонду – 100000,00 грн, спеціального фонду бюджету розвитку – 200000,00 грн.

За бюджетною програмою КПКВКМБ 0219800 «Субвенція з місцевого бюджету державному бюджету на виконання програм соціально-економічного розвитку регіонів» проведені видатки в сумі 2129708,44 грн, з них:

- на підтримку військової частини А**** в сумі – 499999,99 грн;

- на підтримку військової частини А**** в сумі – 500000,00 грн;

- на підтримку управління СБУ в сумі – 200000,00 грн;

- на підтримку військової частини **** в сумі - 180000,00 грн;

- на підтримку 2-го державного пожежно-рятувального загону Головного управління ДСНС України у Черкаській області в сумі – 100000,00 грн;

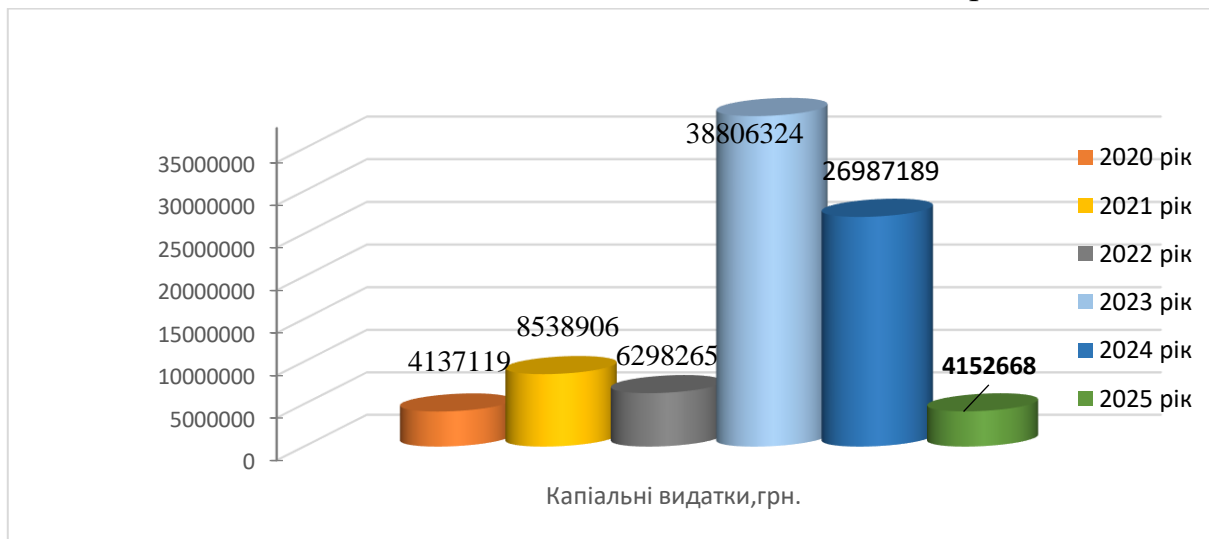
- на підтримку військової частини **** в сумі - 100000,00 грн;
- на підтримку військової частини А**** в сумі - 100000,00 грн;
- на підтримку військової частини А**** в сумі - 100000,00 грн;
- на підтримку військової частини А**** в сумі - 100000,00 грн;
- на підтримку військової частини А**** в сумі – 199728,45 грн;
- на підтримку військової частини А**** в сумі - 49980,00 грн.

4.14. Бюджет розвитку

Станом на 01.01.2026 року залишки коштів на спеціальному рахунку бюджету по бюджету розвитку становив 58485,55 грн. Впродовж 2025 року до бюджету розвитку за рахунок коштів із загального фонду бюджету передано 4094182,52 грн та за рахунок залишку коштів 58485,55 грн. За рахунок коштів бюджету розвитку протягом 2025 року видатки проведені на суму 4152668,07 грн, із них:

- державне управління – 153000,00 грн;
- освіта – 3577966,33 грн;
- житлово-комунальне господарство – 118671,34 грн;
- економічна діяльність – 49030,40 грн;
- міжбюджетні трансферти – 254000,00 грн.

Капітальні видатки місцевих бюджетів, грн



5. Кредитування

Кредитування по загальному та спеціальному фонду бюджету Степанківської сільської територіальної громади не здійснювалось.

6. Фінансування

Фінансування дефіциту загального фонду бюджету проводилось за рахунок залишку коштів на рахунках, який станом на 01.01.2025 року становив 28308378,65 грн. Залишки коштів на котлових рахунках загального фонду бюджету

сільської територіальної громади склали всього 28308378,65 гривень, в тому числі власні надходження загального фонду бюджету в сумі 28274236,93 грн, залишок коштів субвенції з місцевого бюджету на надання державної підтримки особам з особливими освітніми потребами за рахунок відповідної субвенції з державного бюджету в сумі 32132,78 грн, залишок коштів освітньої субвенції з державного бюджету місцевим бюджетам в сумі 1497,92 грн, залишок коштів іншої субвенції з місцевого бюджету (на здійснення придбання для облаштування ветеранських просторів (хабів)) в сумі 511,02грн. Залишки коштів на котлових рахунках по спеціальному фонду бюджету сільської територіальної громади станом на 01.01.2025 року склали всього в сумі 2286438,42 грн, в тому числі залишок коштів бюджету розвитку спеціального фонду в сумі 58485,55грн, залишок коштів Цільових фондів, утворених Верховною Радою Автономної Республіки Крим, органами місцевого самоврядування та місцевими органами виконавчої влади в сумі 78026,95 грн, залишок коштів природоохоронного фонду в сумі 728189,34грн, залишок коштів від відшкодування втрат сільськогосподарського виробництва в сумі 623564,20 грн, залишок коштів від сплати податку з власників транспортних засобів в сумі 2286,63 грн, залишок коштів субвенції з державного бюджету місцевим бюджетам на забезпечення харчуванням учнів початкових класів закладів загальної середньої освіти в сумі 272300грн, залишок коштів субвенції з місцевого бюджету за рахунок залишку коштів освітньої субвенції, що утворився на початок бюджетного періоду в сумі 3098,63 грн, залишок коштів власних надходжень бюджетних установ в сумі 520487,12 грн.

Протягом 2025 року на рахунках у банках вільні кошти бюджету сільської територіальної громади в тому числі шляхом придбання державних цінних паперів не розміщувалися.

Відповідно до уточнених показників фінансування бюджету громади на 2025 рік сума коштів, що передається із загального фонду бюджету до бюджету розвитку (спеціального фонду) складала 4767922 грн.

Станом на 01.01.2026 року залишки коштів на котлових рахунках загального фонду бюджету сільської територіальної громади склали всього 15030481,43 грн, в тому числі залишок власних коштів загального фонду – 15030481,43 грн. Залишки коштів на котлових рахунках по спеціальному фонду бюджету сільської територіальної громади станом на 01.01.2026 року склали всього – 1721662,51 грн, із них природоохоронний фонд– 787404,17 грн, втрат сільськогосподарського та лісогосподарського виробництва – 623564,20 грн, цільові фонди – 84026,95 грн, податок з власників транспортних засобів – 2286,63 грн, залишок коштів освітньої субвенції з державного бюджету місцевим бюджетам – 2274,43 грн, інші залишки на рахунках власних надходжень– 222106,13 грн.

7. Міжбюджетні трансферти

За 2025 рік до загального фонду бюджету сільської територіальної громади надійшло міжбюджетних трансфертів 21568946,74 грн, в тому числі:

- субвенція з державного бюджету місцевим бюджетам на забезпечення харчуванням учнів закладів загальної середньої освіти за 2025 рік надійшла у сумі 232000грн, виконання при уточненому плані на період 232000 грн становить 100%, повернена невикористана субвенція в сумі 120191,68 грн, питома вага у надходженнях трансфертів 0,5%;

- освітня субвенція з державного бюджету місцевим бюджетам за 2025 рік надійшла у сумі 16202500 грн, виконання при уточненому плані на період 16202500 грн становить 100%, питома вага у надходженнях трансфертів 75,2%;

- субвенція з державного бюджету місцевим бюджетам на надання державної підтримки особам з особливими освітніми потребами за 2025 рік надійшла в сумі 6500 грн, виконання при уточненому плані на період 6500 грн становить 100%, питома вага у надходженнях трансфертів 0,03%;

- субвенція з державного бюджету місцевим бюджетам на реалізацію публічного інвестиційного проекту на забезпечення якісної, сучасної та доступної загальної середньої освіти «Нова українська школа» за 2025 рік надійшла в сумі 338100 грн, виконання при уточненому плані на період 338100 грн становить 100%, повернена невикористана субвенція в сумі 102698,70 грн питома вага у надходженнях трансфертів 1,1%;

- субвенція з державного бюджету місцевим бюджетам на здійснення доплат педагогічним працівникам закладів загальної середньої освіти за 2025 рік надійшла в сумі 1645700 грн, виконання при уточненому плані на період 1645700 грн становить 100%, повернена невикористана субвенція в сумі 55330,95 грн питома вага у надходженнях трансфертів 7,4%;

- субвенція з місцевого бюджету на забезпечення діяльності фахівців із супроводу ветеранів війни та демобілізованих осіб та окремі заходи з підтримки осіб, які захищали незалежність, суверенітет та територіальну цілісність України, за рахунок відповідної субвенції з державного бюджету за 2025 рік надійшла в сумі 184290 грн, виконання при уточненому плані на період 184290 грн становить 100%, повернена невикористана субвенція в сумі 35353,85 грн, питома вага у надходженнях трансфертів 0,7%;

- інші субвенції з місцевого бюджету за 2025 рік надійшли у сумі 3330013грн, виконання при уточненому плані на період 3330013 грн становить 100%, повернена невикористана субвенція в сумі 56581,08 грн, питома вага у фактичних надходженнях міжбюджетних трансфертів 15,2%, у тому числі:

- з Черкаського обласного бюджету відповідно до рішення Черкаської обласної ради інша субвенція з місцевого бюджету на виплату обласної стипендії переможцям III етапу Всеукраїнської учнівської олімпіади з базових дисциплін та

II етапу конкурсних заходів науково-дослідних робіт учнів членів Малої академії наук у 2025 році в сумі 3836 грн, при плані на період 3836грн, виконання 100%;

- з Черкаського обласного бюджету відповідно до рішення Черкаської обласної ради інша субвенція з місцевого бюджету на відшкодування витрат на медичне обслуговування громадян, які постраждали внаслідок Чорнобильської катастрофи, на поховання учасників бойових дій та осіб з інвалідністю внаслідок війни, на компенсаційні виплати особам з інвалідністю на бензин, ремонт, технічне обслуговування автомобілів, мотоколясок і на транспортне обслуговування тощо сумі 49267,92 грн, при плані на період 54515грн, виконання 90,4%;

- з Черкаського обласного бюджету відповідно до рішення Черкаської обласної ради інша субвенція з місцевого бюджету на виплату одноразової грошової допомоги в розмірі 50 тис. грн (п'ятдесят тисяч гривень) членам сімей осіб, смерть яких пов'язана з проведенням АТО/ООС, здійсненням заходів, необхідних для забезпечення оборони України, захисту безпеки населення та інтересів держави у зв'язку з військовою агресією російської федерації проти України в сумі 225000 грн, при плані на період 225000грн, виконання 100%;

- з бюджету Білозірської сільської територіальної громади інша субвенція з місцевого бюджету на утримання КЗ «Місцева пожежна команда» Степанківської сільської ради в сумі 1274676 грн, при плані на період 1274676 грн, виконання 100%;

- з бюджету Червонослобідської сільської територіальної громади інша субвенція з місцевого бюджету на утримання КУ «Центр професійного розвитку педагогічних працівників» Степанківської сільської ради в сумі 200000 грн, при плані на період 200000грн, виконання 100%;

- з бюджету Будищенської сільської територіальної громади інша субвенція з місцевого бюджету на утримання КУ «Центр професійного розвитку педагогічних працівників» Степанківської сільської ради в сумі 165132 грн, при плані на період 165132 грн, виконання 100%;

- з бюджету Леськівської сільської територіальної громади інша субвенція з місцевого бюджету на утримання КУ «Центр професійного розвитку педагогічних працівників» Степанківської сільської ради в сумі 272827 грн, при плані на період 272827 грн, виконання 100%;

- з бюджету Мошнівської сільської територіальної громади інша субвенція з місцевого бюджету на утримання КУ «Центр професійного розвитку педагогічних працівників» Степанківської сільської ради в сумі 495396 грн, при плані на період 495396 грн, виконання 100%;

- з бюджету Руськополянської сільської територіальної громади інша субвенція з місцевого бюджету на утримання КУ «Центр професійного розвитку педагогічних працівників» Степанківської сільської ради в сумі 421206 грн, при плані на період 421206 грн, виконання 100%;

- з бюджету Сагунівської сільської територіальної громади інша субвенція з місцевого бюджету на утримання КУ «Центр професійного розвитку педагогічних працівників» Степанківської сільської ради в сумі 167525 грн, при плані на період 167525 грн, виконання 100%.

За 2025 рік до спеціального фонду бюджету сільської територіальної громади надійшло міжбюджетних трансфертів в сумі 78000грн, а зокрема освітня субвенція з державного бюджету місцевим бюджетам у сумі 78000 грн, виконання при уточненому плані на період 78000 грн становить 100%.

Впродовж 2025 року з бюджету Степанківської сільської територіальної громади іншим бюджетам перераховано 6913428,63 грн міжбюджетних трансфертів, з них 6659428,63 грн із загального фонду та 254000,00 грн із спеціального фонду бюджету.

За бюджетною програмою КПКВКМБ 0219730 «Субвенція з місцевого бюджету на фінансове забезпечення будівництва, реконструкції, ремонту і утримання автомобільних доріг загального користування місцевого значення, вулиць і доріг комунальної власності у населених пунктах» проведені видатки в сумі 1395815,33 грн, виконання 99,70%.

За бюджетною програмою КПКВКМБ 0219770 «Інші субвенції з місцевого бюджету» проведені видатки в сумі 3387904,86 грн, з них за рахунок коштів загального фонду – 3133904,86 грн, спеціального фонду бюджету розвитку – 254000,00 грн. Міжбюджетні трансферти за даною програмою було спрямовано:

- на підтримку у 2025 році КНП «Смілянська міська лікарня» в сумі – 223431,00 грн;

- на забезпечення оплати праці тренера по футболу та придбання спорт інвентаря в сумі – 93644,37 грн;

- на підтримку КНП «Центр первинної медико-санітарної допомоги» Тернівської сільської ради в сумі – 649642,03 грн;

- на підтримку КНП «Черкаський районний центр первинної медико-санітарної допомоги» Слобідської сільської ради в сумі – 575739,48 грн, з них за рахунок коштів загального фонду – 521739,48 грн, спеціального фонду бюджету розвитку – 54000,00 грн;

- на оплату праці педагогічних працівників КЗ «Слобідська дитяча музична школа» Слобідської сільської ради, які працюють на території Степанківської сільської територіальної громади в сумі – 842200,00 грн;

- на підтримку КНП «Черкаська центральна районна лікарня» Слобідської сільської ради в сумі – 526620,00 грн;

- на оплату праці працівників Центру дитячої та юнацької творчості Мошнівської сільської ради в сумі - 160727,98 грн;

- на утримання КУ «Інклюзивно-ресурсний центр» Слобідської сільської ради в сумі – 15900,00 грн;

- на відновлення житлових будинків та споруд Смілянської міської територіальної громади в рамках реалізації «Програми підтримки регіонів, найбільш постраждалих внаслідок агресії російської федерації на 2023-2027 роки» в сумі - 300000,00 грн, з них за рахунок коштів загального фонду – 100000,00 грн, спеціального фонду бюджету розвитку – 200000,00 грн.

За бюджетною програмою КПКВКМБ 0219800 «Субвенція з місцевого бюджету державному бюджету на виконання програм соціально-економічного розвитку регіонів» проведені видатки в сумі 2129708,44 грн, з них:

- на підтримку військової частини А**** в сумі – 499999,99 грн;
- на підтримку військової частини А**** в сумі – 500000,00 грн;
- на підтримку управління СБУ в сумі – 200000,00 грн;
- на підтримку військової частини **** в сумі - 180000,00 грн;
- на підтримку 2-го державного пожежно-рятувального загону Головного управління ДСНС України у Черкаській області в сумі – 100000,00 грн;
- на підтримку військової частини **** в сумі - 100000,00 грн;
- на підтримку військової частини А**** в сумі - 100000,00 грн;
- на підтримку військової частини А**** в сумі - 100000,00 грн;
- на підтримку військової частини А**** в сумі - 100000,00 грн;
- на підтримку військової частини А**** в сумі – 199728,45 грн;
- на підтримку військової частини А**** в сумі - 49980,00 грн.

8. Заборгованість бюджетних установ

Станом на 01.01.2025 року кредиторська заборгованість по загальному та спеціальному фондах бюджету громади відсутня. Дебіторська заборгованість на 01.01.2025 року відсутня.

Станом на 01.01.2026 року кредиторська та дебіторська заборгованість по загальному та спеціальному фонду бюджету відсутня.

9. Мережа, штати та контингенти бюджетних установ

У 2025 році діяло рішення сільської ради від 03.12.2021 року №19-44/VIII «Про затвердження структури виконавчих органів ради, загальної чисельності апарату ради та її виконавчих органів», яким було затверджено структуру виконавчих органів Степанківської сільської ради та рішення сільської ради від 03.05.2022 року №26-15/VIII «Про перехід Степанківської сільської ради та її виконавчого комітету на роботу в умовах особливого періоду» зі змінами. Також було прийнято рішення сільської ради від 26.03.2025 року №65-01/VIII «Про затвердження структури, загальної чисельності апарату виконавчого комітету Степанківської сільської ради, її виконавчих органів та переліку, граничної чисельності працівників юридичних осіб Степанківської сільської ради» зі змінами, яким структуру доповнили юридичною особою публічного права - Відділ освіти, культури, молоді та спорту Степанківської сільської ради. Рішенням сільської ради від 26.03.2025 року №65-

02/VIII «Про створення юридичної особи публічного права «Відділ освіти, культури, молоді та спорту Степанківської сільської ради Черкаського району Черкаської області», затвердження положення про нього та його структури» створено юридичну особу, затверджено положення та структуру.

Державне управління

Штатна чисельність станом на 01.01.2025 року становила 52,25 штатних одиниць, з них виконавчого комітету, служби у справах дітей Степанківської сільської ради в кількості 48,25 штатних одиниць, фінансового відділу Степанківської сільської ради в кількості 4 штатні одиниці. Фактично зайнята чисельність станом на 01.01.2025 року – 46 одиниць, з них виконавчого комітету, служби у справах дітей Степанківської сільської ради в кількості 44 одиниці, фінансового відділу Степанківської сільської ради в кількості 2 одиниці. На кінець 2025 року фактична зайнятість становила 47 штатних одиниць, з них виконавчого комітету, служби у справах дітей Степанківської сільської ради в кількості 45 штатні одиниці, фінансового відділу Степанківської сільської ради - 2 штатні одиниці.

Виконання фонду оплати праці у 2025 році склало 16125245грн, із них фонд оплати праці посадових осіб – 15577960 грн, кількість складає 44 штатних одиниць, фонд оплати праці іншого персоналу – 547285 грн, кількість складає 3 штатні одиниці.

Освіта

По галузі «Освіта» штатна чисельність станом на 01.01.2025 року становила 213,23 штатних одиниць, фактично зайнята чисельність станом на 01.01.2025 року склала 191,63 одиниць, налічувалось 6 установ - ЗДО «Яблунька» с. Степанки, ЗДО «Берізка» с. Хацьки, ЗДО «Веселка» с. Залевки, Степанківський ліцей, Хацьківський ліцей, Голов'ятинська гімназія.

Протягом 2025 року здійснював діяльність КУ «Центр професійного розвитку педагогічних працівників» Степанківської сільської ради, штатна чисельність закладу складала 8,5 штатних одиниць, фактична зайнятість на кінець року складала 8 штатних одиниць.

Фактична зайнятість по галузі «Освіта» на кінець 2025 року становила 205,49 одиниць.

Виконання фонду оплати праці у 2025 році по галузі «Освіта» складає 35737411грн, в тому числі педагогічних працівників 20831992грн, працівників КУ «Центр професійного розвитку педагогічних працівників» Степанківської сільської ради 1908093 грн, інших працівників 12997326 грн. Уточнений план фонду заробітної плати працівників на 2025 рік складає 35919682грн, в тому числі педагогічних працівників 22797785 грн.

Соціальний захист та соціальне забезпечення

По галузі «Соціальний захист та соціальне забезпечення» у 2025 році:

надавались соціальні гарантії фізичним особам, які надають соціальні послуги громадянам похилого віку, особам з інвалідністю, дітям з інвалідністю, хворим, які не здатні до самообслуговування і потребують сторонньої допомоги на суму 41902,22 грн, кількість отримувачів – 3 особи;

надавались компенсаційні виплати особам з інвалідністю на бензин, ремонт, технічне обслуговування автомобілів, мотоциколясок і на транспортне обслуговування на суму 5146,92 грн, кількість отримувачів – 8 осіб;

надавались послуги жителям громади КЗ «Центр надання соціальних послуг» Степанківської сільської ради, видатки на утримання закладу за 2025 рік заплановані в сумі 2380297 грн, кількість штатних одиниць закладу – 9,5 одиниць, фактично зайнята чисельність на кінець року – 9 одиниць. Заклад надавав послуги 250 жителям громади, кількість заходів склала – 30 од. Виконання фонду оплати праці у 2025 році склало 1913224,82 грн, при плані 1913584 грн, виконання складає 99,98%. Загалом видатки на фінансування закладу у 2025 році склали 2359777,86 грн, з них видатки на заробітну плату та сплату єдиного соціального внеску склали 2314405,86 грн, на придбання предметів, матеріалів, обладнання та інвентарю – 33987 грн, на оплату послуг (крім комунальних) – 11385 грн.

Культура і мистецтво

По галузі «Культура і мистецтво» станом на 01.01.2025 року за бюджетною програмою «Забезпечення діяльності бібліотек» на 2025 рік передбачалось надання бібліотечних послуг такою мережею закладів:

- КЗ «Степанківська центральна публічна бібліотека», штат – 2 штатні одиниці, кількість читачів – 874 осіб, кількість книговидач – 18155;

- Бібліотека-філія КЗ «Степанківська центральна публічна бібліотека» с. Хацьки, штат – 1 штатна одиниця, кількість читачів – 536 осіб, кількість книговидач - 10035;

- Голов'ятинська сільська бібліотека, штат – 0,75 штатних одиниць, кількість читачів – 190 осіб, кількість книговидач - 3200;

- Малобузуківська сільська бібліотека, штат – 0,25 штатних одиниць, кількість читачів – 80 осіб, кількість книговидач - 1800;

- Залевківська сільська бібліотека, штат – 0,25 штатних одиниць.

Бібліотечний фонд станом на 01.01.2025 року складає – 24,69 тис. примірників, на суму – 248991 грн. Число читачів за 2025 рік становить 1,7 тис. осіб, кількість книговидач – 33,19 тис. екземплярів. Протягом 2025 року поповнення бібліотечного фонду складає 0,01 тис. примірників на суму 6588 грн, списання бібліотечного фонду складає 0,8 тис. примірників на суму 21195 грн.

За бюджетною програмою «Забезпечення діяльності палаців і будинків культури, клубів, центрів дозвілля та інших клубних закладів» передбачалось надання послуг з організації культурного дозвілля населення такою мережею закладів:

- Будинок культури с. Степанки, штат – 8,5 штатних одиниць;
- Будинок культури с. Хацьки, штат – 7,5 штатних одиниць;
- Голов'ятинський сільський будинок культури, штат – 2,5 штатних одиниць;
- Малобузуківський сільський клуб, штат – 1,75 штатних одиниць;
- Залевківський сільський клуб, штат – 3,75 штатних одиниць.

Кількість відвідувачів заходів склало 35460 осіб.

На кінець 2025 року мережа закладів не зазнала змін, крім будинку культури с. Степанки, кількість штатних одиниць закладу була збільшена на 0,5 штатних одиниць, у зв'язку із уведенням у штатний розпис закладу посади слюсаря в кількості 0,5 штатних одиниць.

Виконання фонду оплати праці у 2025 році по галузі «Культура і мистецтво» складає 3091422,78грн, в тому числі працівників будинків культури 2538441,55 грн. Уточнений план фонду заробітної плати працівників по галузі на 2025 рік складає 3672866 грн, в тому числі працівників будинків культури 3093660грн.

Начальник фінансового відділу

Тамара ОВЧАРЕНКО